

Formulario IN-T Cable Onda, S.A.



SUPERINTENDENCIA DEL MERCADO DE VALORES

INFORME DE ACTUALIZACION TRIMESTRAL

Trimestre terminado al 31 de diciembre de 2015

Esta información se presenta para dar cumplimiento a lo estipulado en el Decreto Ley 1 de 8 de julio de 1999 y al Acuerdo No. 18-00 de 11 de octubre de 2000.

RAZÓN SOCIAL DEL EMISOR:	Cable Onda, S.A. (el "Emisor").
VALORES REGISTRADOS:	Bonos Corporativos hasta US\$200,000,000. Resolución SMV N°479-15 del 3 de agosto 3 de 2015.
NÚMEROS DE TELÉFONO Y FAX DEL EMISOR:	390-7555 / Fax: 390-0972.
DIRECCIÓN DEL EMISOR:	Ave. La Rotonda y Boulevard Costa del Este, Edificio Mapfre, Piso 4.
DIRECCIÓN DE CORREO:	apalma@cableonda.com

Representante Legal: _____

Fecha de Este Informe: 26 de febrero de 2016.

I PARTE
ANÁLISIS DE RESULTADOS FINANCIEROS Y OPERATIVOS

A. Liquidez:

Millones de US\$	30-Sept-15	31-Dic-15
Efectivo	30.5	6.6
Capital de Trabajo	49.2	-0.8
Índice de Liquidez (Activos Corrientes/Pasivos Corrientes)	2.0x	1.0x

Al trimestre terminado el 31 de diciembre 2015 el Emisor presenta una disminución en su cuenta de efectivo de US\$23.9 millones versus el trimestre anterior producto del pago de dividendos realizado en el mes de diciembre por la suma de \$22.5 millones.

El capital de trabajo del Emisor es negativo y su índice de liquidez es 1.0x debido al próximo vencimiento de deuda bancaria (US\$18.9 millones), por lo que de acuerdo a las Normas Internacionales de Información Financiera adoptadas por el Emisor, dicho vencimiento debe catalogarse como un Pasivo Corriente. Si omitimos el efecto causado por el vencimiento antes descrito, el índice de liquidez del Emisor sería 1.4x y su capital de trabajo + (\$18.1 millones).

Finalmente, el Emisor cuenta con amplias facilidades de crédito de bancos locales e internacionales disponibles y no utilizadas con las cuales, de ser requerido, el Emisor sería capaz de cubrir cualquier desfase temporal de liquidez.

B. Recursos de Capital:

Millones de US\$	30-Sept-15	31-Dic-15
Pasivos	303.7	290.6
Patrimonio	117.5	107.8
Total de Recursos de Capital	421.2	398.4
Apalancamiento (Pasivos/Patrimonio)	2.6x	2.7x

Durante el trimestre terminado el 31 de diciembre 2015, el patrimonio del Emisor se redujo por US\$9.7 millones, producto del pago de dividendos por US\$22.5 millones efectuado en el mes de diciembre 2015; Sin embargo, el Apalancamiento se mantiene en un nivel bajo (menor a 3.0x).

Representante Legal: 

Fecha de Este Informe: 26 de febrero de 2016.

En la siguiente tabla se desglosa el endeudamiento financiero del Emisor:

Millones de US\$	30-Sept-15	31-Dic-15
Préstamos Bancarios	26.5	18.9
Bonos Corporativos	185.0	185.0
Deuda Financiera	\$211.5	\$203.9
Menos: Efectivo Disponible	(30.5)	(6.6)
Deuda Financiera Neta	\$181.0	\$197.3

El Emisor disminuyó US\$7.6 millones su nivel de endeudamiento financiero para el último trimestre del año; sumado a esto la relación de endeudamiento (Deuda Financiera Neta) versus flujo de efectivo (EBITDA del último trimestre anualizado) se mantiene baja (1.5x) gracias a una robusta capacidad de generación de Flujo de Efectivo.

C. Resultados de las Operaciones:

Cifras en Millones de US\$	Trimestre terminado el 30-Sept-15	Trimestre terminado el 31-Dic-15
Ingresos Totales	US\$73.53	US\$78.66
Costos y Gastos Administrativos	(42.45)	(44.74)
EBITDA	31.08	33.92
EBITDA %	42%	43%
Menos:		
Costo de Financiamiento	(2.63)	(2.92)
Depreciaciones y Amortizaciones	(12.89)	(13.89)
Utilidad Antes de Impuesto	15.56	17.11
Impuesto Sobre la Renta	(3.74)	(4.49)
Utilidad Neta	US\$11.82	US\$12.62

Durante el trimestre terminado el 31 de diciembre 2015, el Emisor incremento sus ingresos en US\$5.1 millones versus el trimestre anterior, producto del crecimiento de su base de clientes (nuevos suscriptores) y al aumento de ingresos derivados de la base de clientes existentes.

Por otro lado, durante el mismo trimestre los Costos y Gastos Administrativos aumentaron \$2.3 millones, la Ganancia antes de Intereses, Depreciaciones & Amortizaciones, e

Representante Legal: 

Fecha de Este Informe: 26 de febrero de 2016.

Impuestos (“EBITDA” por sus siglas en inglés) aumentó en US\$2.8 millones en comparación con el trimestre anterior.

El costo de financiamiento del emisor se mantuvo relativamente estable, con un leve incremento de \$0.3 millones. El gasto de Depreciación y Amortizaciones presenta un incremento de US\$1.0 millones durante el mismo periodo impulsado por las inversiones realizadas por el Emisor en activos fijos (capex). Debido al incremento en EBITDA, la Utilidad Antes de Impuesto Sobre la Renta del Emisor para el este trimestre aumentó en US\$1.5 millones.

D. Perspectivas:

Las perspectivas del Emisor dependerán en gran medida del desempeño económico del país, y más específicamente, del desempeño de la industria de telecomunicaciones en la que se desenvuelve el Emisor. De forma indicativa, de acuerdo a las estadísticas de la Autoridad Nacional de los Servicios Públicos (ASEP) para el 2015 los ingresos totales del sector de Telecomunicaciones totalizaron US\$1,171.4 millones, un incremento de 11.5% versus el año anterior, y aportando aproximadamente un 3% del PIB.

El Emisor anticipa que en el futuro próximo, el entorno económico del país continuará presentando crecimientos en el Producto Interno Bruto (a modo de referencia, el Ministerio de Economía y Finanzas de la Rep. de Panamá proyecta un crecimiento del PIB en el orden del 6% durante el 2016), lo cual permitirá que la demanda por los servicios de Telecomunicación ofrecidos por el Emisor continúe creciendo en forma sostenida.

E. Hechos de Importancia:

- El Emisor pagó de dividendos por el monto de US\$22.5 millones el 28 de diciembre de 2015, sobre 240,923 acciones comunes emitidas, a favor de los accionistas registrados al 21 de diciembre de 2015.
- Durante el mes de octubre, el Emisor adquirió la totalidad de las acciones de Mobilnet de Panama, S.A. (empresa afiliada de Fidanque Hermanos e Hijos, S.A.), transacción ésta que equivale a menos del cinco por ciento (5%) de los activos de Cable Onda, S.A.

Representante Legal:



Fecha de Este Informe: 26 de febrero de 2016.

II PARTE RESUMEN FINANCIERO

En miles de US\$ excepto por la información de acciones emitidas y en circulación.

ESTADO DE RESULTADO	TRIMESTRE 31-Dic-15	TRIMESTRE 30-Sept-15	TRIMESTRE 30-Jun-15	TRIMESTRE 31-Mar-15
Ventas o Ingresos Totales	78,660	73,529	71,756	68,010
Margen Operativo	50,310	47,582	45,190	42,683
Gastos Generales y Administrativos	30,283	29,390	28,300	27,082
Utilidad o Pérdida Neta	12,620	11,817	10,904	10,182
Acciones emitidas y en circulación	240,923	240,923	240,923	240,923

BALANCE GENERAL	TRIMESTRE 31-Dic-15	TRIMESTRE 30-Sept-15	TRIMESTRE 30-Jun-15	TRIMESTRE 31-Mar-15
Activo Corriente	61,555	99,831	89,153	84,749
Activos Totales	398,365	421,209	405,874	378,290
Pasivo Corriente	62,341	50,637	80,834	82,799
Deuda a Largo Plazo	185,000	211,475	155,400	137,395
Pasivos Totales	290,581	303,677	277,660	260,979
Acciones Comunes	45,703	45,703	45,703	45,703
Utilidades Retenidas	61,903	71,829	82,510	71,608
Patrimonio Total	107,785	117,532	128,213	117,311

RA ZONES FINANCIERAS	TRIMESTRE 31-Dic-15	TRIMESTRE 30-Sept-15	TRIMESTRE 30-Jun-15	TRIMESTRE 31-Mar-15
Pasivos/Patrimonio	2.70	2.58	2.17	2.22
Índice de Liquidez	1.0	1.97	1.10	1.02
Capital de Trabajo	(785)	49,194	8,320	1,950
Utilidad Operativa/Gastos financieros	6.85	6.91	7.30	7.34

Representante Legal: 

Fecha de Este Informe: 26 de febrero de 2016.

III PARTE
ESTADOS FINANCIEROS DEL EMISOR

Adjunto los Estados Financieros Trimestrales Interinos (no auditados) del Emisor para el Trimestre terminado al: 31 de diciembre de 2015.

IV PARTE
ESTADOS FINANCIEROS DE GARANTES O FIADORES

No aplica.


V PARTE
CERTIFICACIÓN DEL FIDUCIARIO

Presente la certificación del fiduciario en la cual consten los bienes que constituyen el patrimonio fideicomitado, en el caso de valores registrados en la Superintendencia del Mercado de Valores se encuentren garantizados por sistema de fideicomiso. Ver adjunto.

VI PARTE
DIVULGACIÓN

Este informe de Actualización Trimestral estará disponible a los inversionistas y al público en general para ser consultado libremente en la página de Internet de la Bolsa de Valores de Panamá, S.A. (www.panabolsa.com).

CABLE ONDA, S.A.



Nicolás González Revilla P.

Gerente General

Apoderado General

Representante Legal: 

Fecha de Este Informe: 26 de febrero de 2016.

Panamá, 25 de febrero de 2016


Señores
Superintendencia del Mercado de Valores
Panamá, República de Panamá

Estimados señores:

Hemos revisado los estados financieros consolidados adjuntos de Cable Onda, S.A. y Subsidiarias (el Grupo), que comprenden el estado de situación financiera al 31 de diciembre de 2015, el estado consolidado de resultados, de cambios en el patrimonio y de flujos de efectivo por el año terminado en esa fecha, así como las notas explicativas e información adicional.

La administración es responsable de la preparación y presentación razonable de estos estados financieros consolidados de conformidad con las Normas Internacionales de Información Financiera.

Como resultado de la revisión, los estados financieros consolidados presentan razonablemente, en todos sus aspectos significativos, la situación financiera consolidada de Cable Onda, S.A. y Subsidiarias al 31 de diciembre de 2015, y su desempeño financiero consolidado y sus flujos de efectivo consolidados por el año terminado en esa fecha, de conformidad con las Normas Internacionales de Información Financiera.



Lic. Felipe E. Kam L.
Gerente de Contabilidad
C.P.A. 3399

Estados Financieros Consolidados

Informe Cable Onda, S. A. y Subsidiarias

Año terminado al 31 de diciembre de 2015



CONTENIDO

Informe de los auditores independientes	1
Estado Consolidado de Situación Financiera	3
Estado Consolidado de Resultados.....	5
Estado Consolidado de Cambios en el Patrimonio	6
Estado Consolidado de Flujos de Efectivo.....	7-8
Notas a los Estados Financieros Consolidados	9- 42
Otra Información Adicional:	
Consolidación de los Estados de Situación Financiera	44-45
Consolidación de los Estados de Resultados.....	46
Consolidación de los Estados de Utilidades Retenidas.....	47



Cable Onda, S.A. y Subsidiarias
Estado Consolidado de Situación Financiera
31 de diciembre de 2015

(Cifras expresadas en B/. balboas)

<i>Notas</i>	2015	2014
ACTIVOS		
Activos Corrientes		
5	B/. 6,552,905	B/. 4,006,907
6, 16	24,062,623	21,238,469
16	3,662,262	3,886,213
7	26,145,660	25,282,502
	1,131,819	1,774,795
	61,555,269	56,188,886
Activos No Corrientes		
8	5,006,763	4,085,455
	1,730,398	1,293,335
9	25,514,683	26,987,707
10	72,266,076	60,421,050
11	232,292,133	190,802,370
	336,810,053	283,589,917
TOTAL ACTIVOS	B/. 398,365,322	B/. 339,778,803

Estados Financieros Consolidados

<i>Notas</i>		2015		2014
PASIVOS Y PATRIMONIO DEL ACCIONISTA				
Pasivos Corrientes				
13, 16	Cuentas por pagar	B/. 36,341,247	B/.	42,081,466
12	Prestaciones laborales por pagar	7,099,325		6,091,824
14	Documentos y préstamos por pagar	18,900,000		-
15	Bonos por pagar - porción corto plazo	-		30,000,000
		62,340,572		78,173,290
Pasivos No Corrientes				
14	Documentos y préstamos por pagar	-		46,500,000
15	Bonos por pagar - porción a largo plazo	185,000,000		70,000,000
	Depósitos de clientes	7,398,378		7,127,952
9	Ingreso diferido	7,227,794		6,196,129
	Impuesto sobre la renta por pagar	2,454,285		-
18	Impuesto sobre la renta diferido	22,787,720		21,828,580
	Prima de antigüedad e indemnización acumuladas	3,371,814		2,823,946
		228,239,991		154,476,607
Patrimonio				
	Capital emitido: 240,923 acciones comunes sin valor nominal, emitidas y en circulación	45,703,113		45,703,113
	Utilidades retenidas	61,902,839		61,425,793
	Total Patrimonio de la participación controladora	107,605,952		107,128,906
	Participación no controladora	178,807		-
	Total Patrimonio del Accionista	107,784,759		107,128,906
	TOTAL PASIVOS Y PATRIMONIO	B/. 398,365,322	B/.	339,778,803

Las notas adjuntas son parte integral de los estados financieros consolidados.



Cable Onda, S.A. y Subsidiarias
Estado Consolidado de Resultados
Por el año terminado el
31 de diciembre de 2015

(Cifras expresadas en B/. balboas)

<i>Notas</i>		2015	2014
	Ingresos		
	Suscripciones TV	B/. 121,317,959	B/. 100,634,676
	Transmisión de datos, internet y data center	115,137,173	98,867,103
	Telefonía	48,272,816	46,060,456
16, 17	Otros servicios e ingresos	7,226,847	5,679,015
		291,954,795	251,241,250
	Costos y Gastos		
	Programación y costos de operación	106,190,503	97,665,409
19	Gastos generales, ventas y administrativos	115,054,817	96,208,684
		221,245,320	193,874,093
	Utilidad en operaciones	70,709,475	57,367,157
	Intereses	9,994,171	7,336,522
	Utilidad antes del impuesto sobre la renta	60,715,304	50,030,635
18	Impuesto sobre la renta	(15,199,451)	(13,393,352)
	Utilidad neta	B/. 45,515,853	B/. 36,637,283
	Atribuible a:		
	Participación controladora	45,477,046	0
	Participación no controladora	38,807	0
	Utilidad neta	B/. 45,515,853	B/. -

Las notas adjuntas son parte integral de los estados financieros consolidados.

Cable Onda, S.A. y Subsidiarias
Estado Consolidado de Cambios en el Patrimonio
Por el año terminado el
31 de diciembre de 2015

(Cifras expresadas en B/. balboas)

	<i>Atribuible a la Participación Controladora</i>			<i>Participación No Controladora</i>	<i>Patrimonio Total</i>
	<i>Acciones Comunes</i>	<i>Utilidades Retenidas</i>	<i>Total</i>		
Al 1 de enero de 2014	B/. 45,703,113	B/. 59,788,510	B/. 105,491,623	B/. -	B/. 105,491,623
Dividendos pagados	-	(35,000,000)	(35,000,000)	-	(35,000,000)
Utilidad neta	-	36,637,283	36,637,283	-	36,637,283
Al 31 de diciembre de 2014	<u>45,703,113</u>	<u>61,425,793</u>	<u>107,128,906</u>	-	107,128,906
Acciones comunes	-	-	-	140,000	140,000
Dividendos pagados	-	(45,000,000)	(45,000,000)	-	(45,000,000)
Utilidad neta	-	45,477,046	45,477,046	38,807	45,515,853
Al 31 de diciembre de 2015	<u>B/. 45,703,113</u>	<u>B/. 61,902,839</u>	<u>B/. 107,605,952</u>	<u>B/. 178,807</u>	B/. 107,784,759

Las notas adjuntas son parte integral de los estados financieros consolidados.

Cable Onda, S.A. y Subsidiarias
Estado Consolidado de Flujos de Efectivo
Por el año terminado el
31 de diciembre de 2015

(Cifras expresadas en B/. balboas)

<i>Notas</i>	2015	2014
Flujos de efectivo de actividades de operación		
Utilidad antes del impuesto sobre la renta	B/. 60,715,304	B/. 50,030,635
Ajustes por:		
11 Depreciación y amortización	43,914,533	38,715,402
Pérdida neta en descarte de activo fijo	79,652	3,568
9 Otras amortizaciones	5,710,166	3,475,746
Provisión para prima de antigüedad e indemnización	1,097,611	446,482
6 Provisión para cuentas de cobro dudoso	2,588,628	2,644,270
Intereses	9,994,171	7,336,522
Ingresos diferidos	1,031,665	251,640
Flujos de efectivo antes de cambios en el capital de trabajo	125,131,730	102,904,265
Cuentas por cobrar - clientes	(5,412,782)	(4,683,884)
Otras cuentas por cobrar	223,951	499,749
Inventario	(863,158)	(14,543,391)
Gastos pagados por anticipado	642,976	1,263,131
Activos intangibles, neto	(4,237,142)	(3,006,207)
Depósitos en garantía	(437,063)	1,583,430
Cuentas por pagar	(6,451,196)	22,653,538
Prestaciones laborales por pagar	1,007,501	671,049
Depósitos de clientes	270,426	591,035
Efectivo derivado de las operaciones	109,875,243	107,932,715
Impuesto sobre la renta	(11,786,026)	(13,723,974)
Intereses pagados	(9,143,194)	(6,823,047)
Prima de antigüedad e indemnización pagada	(549,743)	(338,411)
Flujos de efectivo neto provisto por las actividades de operación	88,396,280	87,047,283
Pasan...	88,396,280	87,047,283

Cable Onda, S.A. y Subsidiarias
Estado Consolidado de Flujos de Efectivo (continuación)
Por el año terminado el
31 de diciembre de 2015
(Cifras expresadas en B/. balboas)

<i>Notas</i>	2015	2014
	Vienen... B/. 88,396,280	B/. 87,047,283
Flujos de efectivo de actividades de inversión		
Aportes al fondo de cesantía, neto	(921,308)	(639,009)
Inversión en adquisición de subsidiarias, neto	(11,845,026)	-
11 Adquisición de activos fijos	(85,483,948)	(80,554,739)
Flujos de efectivo neto usado en actividades de inversión	(98,250,282)	(81,193,748)
Flujos de efectivo de actividades de financiamiento		
Producto de nuevos bonos y préstamos	242,300,000	46,500,000
Abono a bonos y préstamos	(184,900,000)	(19,007,164)
Dividendos pagados	(45,000,000)	(35,000,000)
Flujos de efectivo neto usado en actividades de financiamiento	12,400,000	(7,507,164)
Aumento (Disminución) neto en el efectivo y equivalentes de efectivo	2,545,998	(1,653,629)
Efectivo y equivalentes de efectivo al inicio del año	4,006,907	5,660,536
Efectivo y equivalentes de efectivo al final del año	B/. 6,552,905	B/. 4,006,907

Las notas adjuntas son parte integral de los estados financieros consolidados.

Cable Onda, S. A. y Subsidiarias
Notas a los Estados Financieros Consolidados
31 de diciembre de 2015

(Cifras expresadas en B/. balboas)

1. Información Corporativa

Cable Onda, S. A. fue constituida de acuerdo a las leyes de la República de Panamá, inició operaciones en abril de 1991. Las oficinas principales están ubicadas en Boulevard Costa del Este, Edificio Mapfre, Piso 4.

Las actividades principales de Cable Onda, S. A. son: servicio de televisión por cable, servicios de telecomunicación de alta tecnología que incluye la transmisión, almacenamiento y hospedaje de datos, respaldo y recuperación de información, acceso a internet, servicios de aplicación y comercio electrónico, cable modem y servicio de telefonía básica residencial y corporativa y larga distancia nacional e internacional. Estos servicios están bajo la supervisión de la Autoridad Nacional de los Servicios Públicos de la República de Panamá (ASEP).

A la fecha de los estados financieros consolidados, Cable Onda, S. A. había recibido las siguientes licencias de operaciones por parte de ASEP:

<i>Servicio No.</i>	<i>Fecha de Emisión</i>	<i>No. de Resolución</i>	<i>Descripción del Servicio</i>
101	17 de septiembre de 2002 6 de septiembre de 2001 26 de febrero de 2002	CT-1345 CT-1261 CT-1289	Servicio de telecomunicación básica local
102	17 de septiembre de 2002 6 de septiembre de 2001 26 de febrero de 2002	CT-1346 CT-1262 CT-1290	Servicio de telecomunicación básica nacional
103	19 de septiembre de 2002 6 de septiembre de 2001 26 de febrero de 2002	CT-1347 CT-1263 CT-1291	Servicio de telecomunicación básica internacional
104	27 de diciembre de 2003 6 de septiembre de 2001 1 de diciembre de 2000	CT-1540 CT-1264 CT-1217	Servicio de terminales públicos y semipúblicos
208	19 de diciembre de 1997 1 de diciembre de 2000	CT-128 CT- 1215	Servicio de transmisión de datos
209	19 de diciembre de 1997 1 de diciembre de 2000	CT-136 CT- 1214	Servicio de conmutación de datos
211	12 de marzo de 1998 1 de diciembre de 2000	CT-306 CT-1213	Servicio de internet para uso público
212	19 de diciembre de 1997 1 de diciembre de 2000	CT-140 CT- 1216	Servicio de retransmisión de facsímile
219	23 de octubre de 1997	CT-107	Servicio de enlace para estaciones de televisión, Para uso propio

Cable Onda, S. A. y Subsidiarias
Notas a los Estados Financieros Consolidados
31 de diciembre de 2015

(Cifras expresadas en B/. balboas)

1. Información Corporativa (continuación)

<i>Servicio No.</i>	<i>Fecha de Emisión</i>	<i>No. de Resolución</i>	<i>Descripción del Servicio</i>
220	17 de enero de 2001	JD-2619	Servicio de enlace de señales audio de alta fidelidad, video y datos con o sin uso del espectro radioeléctrico
	1 de diciembre de 2000	CT-1212	
300	24 de agosto de 1998	CT-549	Servicio de televisión interactiva con o sin uso del espectro radioeléctrico
400	1 de diciembre de 2000	CT-1211	
	12 de diciembre de 2005	CT-1687	
400	12 de abril de 2005	CT-1687	Servicios de valor agregado de Telecomunicaciones
500	24 de agosto de 1998	CT-547	Servicios de reventa de servicios de telecomunicaciones
	31 de diciembre de 2002	CT-1380	
804	12 de marzo de 1991	JD-2270	Servicio de televisión pagada Tipo "A"
903	18 de diciembre de 2000	JD-2547	Servicio de radio pagada Tipo "B"
904	22 de agosto de 2000	JD-2317	Servicio de televisión pagada Tipo "B"

Cada una de estas concesiones para los servicios antes detallados tiene una duración de 20 años contados a partir de la fecha en que quede emitida cada resolución, excepto por los servicios No.804, 903 y 904 que tienen una duración de 25 años.

Mediante Resolución AN N° 535-Telco de 8 de enero de 2007 se modifica la clasificación de los servicios de Telecomunicaciones establecida en la Resolución N° JD-025 de 12 de diciembre de 1996. Esta Resolución comunica que las concesiones para los servicios 105, 203, 204, 206, 207, 208, 209 y 220 cambian al Servicio N° 200 Servicio de Transporte de Telecomunicaciones a partir de su publicación y que ASEP respetará las concesiones otorgadas para la prestación de estos servicios de telecomunicaciones que se encuentren vigentes. Este hecho es la base legal para que el Grupo sea concesionaria del Servicio N° 200.

Cable Onda, S. A., y Subsidiarias, son subsidiarias a su vez al 51% de Medcom Holding, Inc. Son parte del grupo de empresas relacionadas conocidas como Grupo Medcom, que mantienen saldos y transacciones entre sí. Las operaciones incluyen ingresos y gastos que representan las porciones asignadas a estas compañías de partidas que corresponden al Grupo como un todo.

Cable Onda, S. A. y Subsidiarias
Notas a los Estados Financieros Consolidados
31 de diciembre de 2015

(Cifras expresadas en B/. balboas)

1. Información Corporativa (continuación)

Debido a esta relación, los términos y condiciones de las operaciones pudieran no ser las mismas, si estas compañías no hubiesen operado como miembro del Grupo.

2. Declaración de Cumplimiento

Los estados financieros consolidados del Grupo han sido preparados de acuerdo con Normas Internacionales de Información Financiera (NIIF) promulgadas por el Consejo de Normas Internacionales de Contabilidad ("IASB" por sus siglas en inglés).

3. Bases para la Preparación de los Estados Financieros Consolidados

3.1 Base de valuación y moneda de presentación

Los estados financieros consolidados de Cable Onda, S. A., y sus Subsidiarias, al 31 de diciembre de 2015, han sido preparados en una base de costo histórico, exceptuando aquellos casos en que se hace referencia en las políticas contables mencionadas en la Nota 4.

Los estados financieros consolidados están expresados en balboas (B/.), moneda funcional del Grupo y unidad monetaria de la República de Panamá, la cual está a la par y es de libre cambio con el dólar (US\$) de los Estados Unidos de Norteamérica.

3.2 Base de consolidación

Los estados financieros consolidados al 31 de diciembre de 2015 incluyen las cuentas de activos, pasivos y operaciones de Cable Onda, S. A. y sus Subsidiarias, Fronteras Security, Inc. y Mobilnet de Panamá, S.A. a partir de noviembre de 2015. Los estados financieros de las subsidiarias fueron preparados a la misma fecha de los estados financieros de Cable Onda, S. A., utilizando políticas contables uniformes.

Todos los saldos, las transacciones, ingresos, costos y gastos, y las ganancias o pérdidas resultantes de transacciones entre las compañías del Grupo, han sido eliminados en el proceso de consolidación. Los estados financieros de las subsidiarias son incluidos en consolidación desde la fecha de adquisición, fecha en la que el Grupo obtiene el control y el Grupo continuará incluyendo dichos estados hasta la fecha en la que el control cese.



3. Bases para la Preparación de los Estados Financieros Consolidados (continuación)

3.3 Juicios, estimaciones y supuestos

La preparación de los estados financieros consolidados de conformidad con las Normas Internacionales de Información Financiera, requiere que la Administración realice juicios, estimaciones y supuestos que afectan los montos reportados de ingresos, gastos, activos y pasivos y la divulgación de pasivos contingentes a la fecha de los estados financieros consolidados.

Debido a la incertidumbre implícita en estas estimaciones y supuestos podrían surgir ajustes a las cifras de importancia relativa que afecten los importes divulgados de los activos pasivos futuros.

Los principales supuestos en relación con hechos futuros y otras fuentes de las estimaciones propensas a variaciones a la fecha de los estados financieros consolidados y que por su naturaleza tienen un alto riesgo de causar ajustes de importancia relativa a las cifras de los activos y pasivos en los estados financieros consolidados del próximo año, se presenta a continuación:

Deterioro del valor pagado en exceso al valor de los activos adquiridos

Determinar si el valor pagado en exceso al valor de los activos adquiridos se encuentra deteriorado, requiere estimar su valor en uso. Esta estimación requiere que la Administración estime los flujos de caja futuros que se espera se generen de la unidad generadora de efectivo y que se determine la tasa de descuento apropiada para calcular el valor presente.

Impuesto sobre la renta

La determinación del impuesto sobre la renta requiere en gran medida del uso de estimaciones y supuestos, en particular el impuesto sobre la renta diferido. El impuesto sobre la renta diferido activo se reconoce solamente si es probable que haya ganancias fiscales en el futuro contra las que se pueda deducir las diferencias temporales. Se requiere juicio significativo de la Administración para determinar el monto de impuesto sobre la renta diferido que puede ser reconocido.

4. Resumen de las Principales Políticas Contables

Efectivo y equivalentes de efectivo

El efectivo y los equivalentes de efectivo están representados por el dinero en efectivo en banco y en caja y depósitos corrientes, cuyo vencimiento original es igual o inferior a tres meses. Estos activos financieros están valuados al valor razonable con cambios en resultados a la fecha del estado consolidado de situación financiera, sin deducir los costos de transacción en que pueda incurrir en su venta o disposición. A las fechas respectivas de los estados financieros consolidados, no existían restricciones de uso sobre los saldos de efectivo y equivalentes de efectivo.

4. Resumen de las Principales Políticas Contables (continuación)

Cuentas por cobrar

Las cuentas por cobrar son activos financieros no derivados con pagos fijos o determinados que no son cotizados en un mercado activo y son reconocidos inicialmente al importe de los respectivos documentos o facturas menos una estimación por deterioro. Las ganancias o pérdidas se reconocen en resultados cuando las cuentas por cobrar son dadas de baja o por deterioro.

La recuperación de estos activos financieros es analizada periódicamente y es registrada una estimación por deterioro para aquellas cuentas por cobrar calificadas como de cobro dudoso con cargo a los resultados del período. Las cuentas declaradas incobrables son rebajadas de la estimación por deterioro.

Inventario

El inventario está conformado principalmente por materiales y equipos, los cuales están valorados al valor más bajo entre costo o el valor neto de realización. El costo del inventario se determina utilizando el método de costo promedio. El valor neto de realización corresponde al precio de venta en el curso ordinario de los negocios, menos los costos estimados necesarios para realizar las ventas. La mercadería en tránsito está registrada al costo específico de factura.

Fondo de cesantía

La legislación laboral panameña exige a las compañías el pago de indemnizaciones por despidos a empleados bajo ciertas circunstancias. De igual forma, contempla el pago de una prima de antigüedad a los empleados que hayan terminado una relación de trabajo continua con las empresas. De acuerdo con la Ley No. 44 del 14 de agosto de 1995, se crea el fondo de cesantía con base en 1.92% para la prima de antigüedad y de 0.327% para indemnización, calculada sobre el promedio de los sueldos devengados trimestralmente o el último salario del período en que se realiza el aporte, cualquiera que sea el mayor.

Activos intangibles

Los activos intangibles adquiridos son registrados inicialmente al costo. El costo de los activos intangibles adquiridos en una combinación de negocios es registrado a su valor razonable a la fecha de adquisición. Con posterioridad a su reconocimiento inicial, los activos intangibles son contabilizados a su costo menos la amortización acumulada y el importe acumulado de cualquier pérdida por deterioro.

El Grupo registra como gastos los activos intangibles generados internamente en los resultados del año en que se incurren, excepto los costos de desarrollo que si son capitalizados.

La vida útil de los activos intangibles es definida como finita o indefinida.

4. Resumen de las Principales Políticas Contables (continuación)

Los activos intangibles con vida finita son amortizados bajo el método de línea recta sobre las vidas útiles estimadas de los activos, las cuales son revisadas por el Grupo anualmente.

Cambios en la vida útil esperada o en el patrón de consumo de beneficios futuros esperados del activo se reconoce cambiando el período o método de amortización, según sea apropiado, y tratado como cambio en el estimado contable.

Los activos intangibles con vidas útiles indefinidas no son amortizados y sobre una base anual, el Grupo efectúa una evaluación para identificar disminuciones en el valor razonable o cuando hechos o circunstancias indican que los valores registrados podrían no ser recuperables. Si dicha indicación existiese y el valor en libros excede el importe recuperable, el Grupo valúa los activos o las unidades generadoras de efectivo a su importe recuperable.

Las ganancias o pérdidas que surjan al dar de baja un activo intangible es determinada por el Grupo como la diferencia entre producto de la venta o disposición y el importe neto en libros del activo intangible y reconociéndolas en los resultados del año en que ocurre la transacción.

Valor pagado en exceso al costo de los activos adquiridos (plusvalía)

A la fecha de adquisición, el Grupo registra la plusvalía comprada, inicialmente medida a su costo, siendo éste el exceso de la combinación de negocios sobre la participación en el valor razonable neto de los activos, los pasivos y los pasivos contingentes identificables, reconocidos.

El valor pagado en exceso al valor de los activos se presenta a su costo menos cualquier pérdida por deterioro y se prueba por lo menos anualmente, para determinar si existe deterioro, basado en los flujos de efectivo de la unidad generadora a la cual fue asignado. Cualquier deterioro identificado se reconoce inmediatamente en el estado consolidado de resultados y no se revierte posteriormente. Para propósitos de comprobar el deterioro de valor, la plusvalía comprada proveniente de una combinación de negocios es distribuida entre cada una de las unidades generadoras de efectivo que el Grupo espera se beneficiarán de las sinergias de la combinación de negocios, desde la fecha de adquisición, independientemente de que otros activos y pasivos de la entidad adquirida se asignen a esas unidades generadoras de efectivo.

Propiedad, mobiliario, equipo y mejoras a locales arrendados

La propiedad, mobiliario, equipo y mejoras a locales arrendados están contabilizados al costo de adquisición menos su depreciación y amortización acumulada y las pérdidas acumuladas por deterioro, si las hubiese. Los desembolsos por reparaciones y mantenimientos que no reúnen las condiciones para su reconocimiento como activo y la depreciación, se reconocen como gastos en el año en que se incurren.

4. Resumen de las Principales Políticas Contables (continuación)

Los valores netos de propiedad, mobiliario, equipo y mejoras a locales arrendados son revisados por deterioro cuando los eventos o cambios en circunstancias indican que el valor registrado puede no ser recuperable.

La depreciación y amortización se calculan bajo el método de línea recta con base en la vida útil estimada para cada tipo de activo. El valor residual de los activos depreciables, la vida útil estimada y los métodos de depreciación son revisados anualmente por la Administración y son ajustados cuando resulte pertinente, al final de cada año financiero.

Un detalle de las vidas útiles estimadas se presenta a continuación:

	<i>Vida Útil Estimada</i>
Edificio y mejoras	30 años
Mobiliario y enseres	3 a 7 años
Equipo de cómputo	3 a 5 años
Equipo técnico	3 a 15 años
Equipo de transporte	3 años
Mejoras a locales arrendados	3 a 20 años

Un activo de propiedad, mobiliario, equipo y mejoras a locales arrendados es dado de baja cuando se vende o cuando no se espera del mismo ningún beneficio económico futuro de su uso. Cualquier ganancia o pérdida proveniente del retiro del activo, calculada según la diferencia entre su valor neto en libros y el producto de la venta, es reconocida en los resultados del año que se produce la transacción.

Costo de adquisición de préstamos y emisión de bonos

Los cargos pagados por la contratación de préstamos y emisión de bonos son diferidos y amortizados con base en la vigencia de la deuda.

Deterioro de activos financieros

El Grupo evalúa a la fecha del estado consolidado de situación financiera si existe evidencia objetiva de que un activo financiero o un grupo de ellos pudieran estar deteriorados.

Un activo financiero o un grupo de activos financieros es considerado deteriorado si, y solo si, existe evidencia objetiva de deterioro como resultado de uno o más eventos que han ocurrido después del reconocimiento inicial del activo financiero y que el evento de pérdida detectado tiene un impacto en los flujos de efectivo futuros estimados para el activo financiero o del grupo de activos financieros que pueda ser confiablemente estimado.

4. Resumen de las Principales Políticas Contables (continuación)

La evidencia del deterioro puede incluir indicadores de que los deudores están experimentando significativas dificultades financieras, retrasos en el pago de intereses o pagos del principal, la probabilidad de que tales deudores se encuentren en un proceso de quiebra u otro tipo de reorganización financiera y cuando la información indique que hay una disminución estimable en los flujos de efectivo del Grupo provenientes de incumplimientos contractuales.

Deterioro de activos no financieros

El Grupo efectúa una revisión al cierre de cada ejercicio contable sobre los valores en libros de sus activos no financieros, con el objetivo de identificar disminuciones de valor cuando hechos o circunstancias indican que los valores registrados podrían no ser recuperables. Si dicha indicación existiese y el valor en libros excede el importe recuperable, el Grupo valúa los activos o las unidades generadoras de efectivo a su importe recuperable, definido este como la cifra mayor entre sus valor razonable menos los costos de venta y su valor en uso. Los ajustes que se generen por este concepto se registran en los resultados del año en que se determinan.

El Grupo evalúa al cierre de cada ejercicio contable si existe algún indicio de la pérdida por deterioro del valor previamente reconocida para un activo no financiero distinto de plusvalía, ha disminuido o ya no existe. Si existiese tal indicio, el Grupo re-estima el valor recuperable del activo y si es del caso, revierte la pérdida aumentando el activo hasta su valor recuperable, el cual no superará el valor neto en libros del activo antes de reconocer la pérdida por deterioro original, reconociendo el crédito en los resultados del período.

Pasivos financieros

Reconocimiento inicial y medición inicial de los pasivos financieros

Los pasivos financieros contemplados en el alcance de NIC 39, sin clasificados como pasivos financieros al valor razonable con cambios en resultados, documentos y préstamos por pagar e instrumentos financieros derivados designados como instrumentos de cobertura con una cobertura efectiva, según sea apropiado. El Grupo determina la clasificación de sus pasivos financieros a la fecha de su reconocimiento inicial.

El Grupo reconoce sus pasivos financieros inicialmente al valor razonable más los costos directamente atribuibles a la transacción en el caso de documentos y préstamos por pagar.

Los pasivos financieros del Grupo incluyen cuentas por pagar, documentos y préstamos por pagar y bonos por pagar.

(Cifras expresadas en B/. balboas)

4. Resumen de las Principales Políticas Contables (continuación)

Medición subsecuente de los pasivos financieros.

Documentos, préstamos y bonos por pagar

Después de su reconocimiento inicial, estos pasivos financieros son medidos al costo amortizado utilizando el método de la tasa de interés efectiva. El Grupo reconoce las ganancias o pérdidas en el resultado del período cuando al pasivo financiero se da de baja así como a través del proceso de amortización.

Provisiones

Una provisión es reconocida cuando el Grupo tiene una obligación presente, ya sea legal o implícita, como resultado de un evento pasado, es probable que el Grupo tenga que desprenderse de recursos para cancelar la obligación y pueda efectuarse una estimación fiable del importe de la obligación. El importe de las provisiones registradas es evaluado periódicamente y los ajustes requeridos se registran en los resultados del año.

Cuando el Grupo espera que una parte o la totalidad de la provisión sea reembolsada por un tercero, el reembolso es reconocido como un activo separado, pero sólo cuando sea prácticamente seguro el reembolso. Los gastos relacionados a las provisiones son presentados en el estado consolidado de resultados netos de los reembolsos a recibir.

Beneficios a empleados

Los beneficios de jubilación de los empleados se proveen mediante un plan de contribución definida a través de la Caja de Seguro Social, la cual asume la responsabilidad por la jubilación. Los aportes se efectúan con base en los parámetros establecidos por la Ley Orgánica de dicha institución. El Grupo no asume mayor responsabilidad que el pago determinado por Ley.

Baja de activos y pasivos financieros

Activos financieros

Los activos financieros son dados de baja por el Grupo cuando expiran los derechos contractuales sobre los flujos de efectivo del activo financiero; o cuando transfiere el activo financiero desapropiándose de los riesgos y beneficios inherentes al activo financiero y ha cedido los derechos contractuales de recibir los flujos de efectivo del activo financiero; o cuando reteniendo los derechos contractuales a recibir los flujos de efectivo, el Grupo ha asumido la obligación contractual de pagarlos a uno o más perceptores.

Pasivos financieros

Los pasivos financieros son dados de baja por el Grupo cuando la obligación ha sido pagada o cancelada o bien su exigencia haya expirado.

4. Resumen de las Principales Políticas Contables (continuación)

Cuando un pasivo financiero es reemplazado por otro pasivo financiero, el Grupo cancela el original y reconoce un nuevo pasivo financiero. Las diferencias que se pudieran producir de tales reemplazos de pasivos financieros son reconocidas en los resultados del año en que ocurran.

Operación conjunta

Una operación conjunta es un acuerdo mediante el cual las partes que tienen control conjunto del acuerdo tienen derecho a los activos y obligaciones con respecto a los pasivos, relacionadas con el acuerdo. En un acuerdo conjunto, ninguna parte individualmente controla el acuerdo por sí misma. Una parte con control conjunto de un acuerdo puede impedir que cualquiera de las otras partes, o grupo de las partes, controle el acuerdo.

Arrendamientos operativos

Arrendamiento financiero

De acuerdo con la Interpretación CINIIF No.4 Determinación de si un acuerdo contiene un arrendamiento, los contratos de fibra óptica que confieren un derecho específico de uso por una porción definida del activo subyacente en forma de fibras dedicados para uso exclusivo se consideran arrendamientos. El Grupo ha evaluado estos contratos y ha determinado que consisten en arrendamiento financiero. Los mismos han sido reconocidos en el estado consolidado de situación financiera en el rubro de propiedad, mobiliario, equipo y mejoras a locales arrendados, neto y se amortizan en línea recta durante el término del contrato.

Calidad de arrendataria

Arrendamientos en los cuales la arrendadora, retiene sustancialmente los riesgos y beneficios sobre la propiedad del activo, son considerados como arrendamientos operativos. Los pagos sobre estos arrendamientos, de acuerdo con las tarifas establecidas en los contratos respectivos, son reconocidos como ingresos de forma lineal a lo largo del plazo de arrendamiento.

Impuesto sobre la renta corriente

El Grupo calcula el impuesto a las utilidades aplicando a la utilidad antes del impuesto sobre la renta los ajustes de ciertas partidas afectas o no al impuesto, de conformidad con las regulaciones tributarias vigentes. El impuesto corriente, correspondiente al período presente y a los anteriores, es reconocido por el Grupo como un pasivo en la medida en que no haya sido liquidado. Si la cantidad ya pagada, que corresponda al período presente y a los anteriores, excede el importe a pagar por esos períodos, el exceso es reconocido como un activo.

El Grupo reconoce el impuesto sobre la renta asociado con elementos de otro resultado integral fuera del estado consolidado de resultados y lo reconoce en el estado consolidado de resultados integrales.

4. Resumen de las Principales Políticas Contables (continuación)

Impuesto sobre la renta diferido

El impuesto sobre la renta diferido es determinado utilizando el método pasivo aplicado sobre todas las diferencias temporarias que existan entre la base fiscal de los activos, pasivos y patrimonio neto y las cifras registradas para propósitos financieros a la fecha del estado consolidado de situación financiera. El impuesto sobre la renta diferido es calculado considerando la tasa de impuesto que se espera aplicar en el período en que se estima que el activo se realizará o que el pasivo se pagará. Los activos por impuestos diferidos se reconocen sólo cuando existe una probabilidad razonable de su realización.

El Grupo reconoce el impuesto sobre la renta y el impuesto sobre la renta diferido relacionado con otros componentes del resultado integral.

Impuesto sobre las ventas

Los ingresos por ventas son registrados por el Grupo por los importes netos de impuesto sobre las ventas y reconoce un pasivo en el estado consolidado de situación financiera por el importe del impuesto sobre las ventas relacionado. Los gastos y la adquisición de activos son registrados por el Grupo por los importes netos de impuesto sobre las ventas si tales impuestos son acreditados a favor del Grupo por las autoridades fiscales, reconociendo entonces el importe acumulado por cobrar en el estado consolidado de situación financiera. En aquellos casos en donde el impuesto sobre las ventas no es acreditado, el Grupo incluye el impuesto como parte del gasto o del activo, según corresponda.

Reconocimiento de ingresos

Los ingresos son reconocidos en función de que los beneficios económicos fluyan hacia el Grupo y los ingresos puedan ser fácilmente medidos. El criterio específico de reconocimiento debe también ser hecho antes de que el ingreso sea reconocido.

Ingresos por servicios

Los ingresos por la prestación de servicios son reconocidos cuando el importe de los ingresos ordinarios pueda medirse con fiabilidad, es probable que el Grupo reciba los beneficios económicos derivados de la transacción, el grado de terminación del servicio prestado, en la fecha del estado consolidado de situación financiera, pueda ser medido con fiabilidad y que los costos ya incurridos, así como los que quedan por incurrir hasta completar la prestación del servicio, puedan ser medidos con fiabilidad. En el evento en que los ingresos por venta de servicios no puedan ser medidos en forma fiable, los ingresos son reconocidos como tales en la cuantía de los gastos reconocidos que sean considerados recuperables.

4. Resumen de las Principales Políticas Contables (continuación)

Cambios en políticas contables y divulgaciones

Las políticas contables adoptadas por el Grupo para la preparación de sus estados financieros consolidados al 31 de diciembre de 2015 son consistentes con aquellas que fueron utilizadas para la preparación de sus estados financieros consolidados al 31 de diciembre de 2014.

El Grupo adoptó por primera vez las siguientes normas, enmiendas a normas e interpretaciones que son efectivas para periodos anuales que comienzan en o después del 1 de enero de 2014. Estas normas e interpretaciones no tuvieron un impacto relevante sobre los estados financieros consolidados al 31 de diciembre de 2015.

Interpretación IFRIC 21 Gravámenes (IFRIC 21)

El IFRIC 21 aclara que una entidad reconoce un pasivo por gravámenes cuando ocurre la actividad que da origen al pago, según lo identifica la legislación relevante. Para un gravamen que se origina al alcanzar un umbral mínimo, la interpretación aclara que no se debe anticipar el pasivo con anterioridad a alcanzar el umbral mínimo.

Divulgaciones sobre el monto recuperable de activos no financieros – enmiendas a la NIC 36 Deterioro de Activos

Estas enmiendas eliminan la consecuencia no intencional de la NIIF 13 sobre las divulgaciones requeridas bajo la NIC 36. Adicionalmente, estas enmiendas requieren la divulgación de los montos recuperables para los activos o unidades generadoras de efectivo para las cuales se ha reconocido o revertido una pérdida por deterioro durante el período.

Mejoras anuales del ciclo 2010-2012

En el ciclo de mejoras anuales 2010-2012, el IASB emitió siete enmiendas a las normas las cuales incluyeron una enmienda a la NIIF 13 *Medición del Valor Razonable*. La enmienda a la NIIF 13 es efectiva inmediatamente y, por lo tanto, para los períodos que comienzan el 1 de enero de 2014, y aclara en las Bases para las Conclusiones que las cuentas por cobrar y las cuentas por pagar a corto plazo sin tasas de interés establecidas se pueden medir según los montos facturados cuando el efecto del descuento no es importante.

Mejoras anuales del ciclo 2011-2013

En el ciclo de mejoras anuales 2011-2013, el IASB introdujo cuatro enmiendas a cuatro normas, las cuales incluyeron una enmienda a la NIIF 1 *Adopción por Primera Vez de las Normas Internacionales de Información Financiera*. La enmienda a la NIIF 1 es efectiva inmediatamente y, por lo tanto, para los períodos que comienzan el 1 de enero de 2014, y aclara en las Bases para las Conclusiones que una entidad puede elegir aplicar una norma actual o una nueva norma que aún no es obligatoria, pero permite la aplicación temprana, siempre y cuando la norma se aplique consistentemente a través de los períodos presentados en los primeros estados financieros NIIF de la entidad.

4. Resumen de las Principales Políticas Contables (continuación)

Normas emitidas pero que aún no han entrado en vigencia

Las normas e interpretaciones emitidas pero que aún no han entrado en vigencia al 31 de diciembre de 2014 se describen seguidamente. El Grupo pretende adoptar estas normas e interpretaciones, en tanto sean aplicables a su actividad, cuando entren en vigencia. Se espera que las nuevas normas o enmiendas no tengan un efecto material sobre los estados financieros consolidados.

NIIF 9 Instrumentos Financieros

En julio de 2014, el IASB publicó la versión final de la NIIF 9 *Instrumentos Financieros*, la cual refleja todas las fases del proyecto de instrumentos financieros y reemplaza a la IAS 39 *Instrumentos Financieros: Reconocimiento y Medición* y todas las versiones anteriores de la NIIF 9.

La norma introduce nuevos requisitos para la clasificación y medición, el deterioro, y la contabilidad de coberturas. La NIIF 9 es efectiva para períodos anuales que comiencen en o después del 1 de enero de 2018, se permite la aplicación temprana. Se requiere de aplicación retrospectiva, pero la información comparativa no es obligatoria. La aplicación temprana de versiones anteriores de la NIIF 9 (2009, 2010 y 2013) es permitida si la fecha de la aplicación inicial es antes del 1 de febrero de 2015.

NIIF 15 Ingresos Procedentes de Contratos con Clientes

La NIIF 15 se emitió en mayo de 2014 y establece un modelo de cinco pasos que aplicará a los ingresos procedentes de contratos con clientes. Bajo la NIIF 15 los ingresos se reconocen por un importe que refleja la contraprestación a la que una entidad espera tener derecho a cambio de transferir bienes o servicios a un cliente.

Los principios en la NIIF 15 proveen un enfoque más estructurado para medir y reconocer ingresos. La nueva norma para ingresos aplica a todas las entidades y reemplaza todos los requerimientos actuales de reconocimiento de ingresos bajo NIIF. Se requiere una aplicación retrospectiva ya sea completa o modificada para los períodos anuales a partir del 1 de enero 2017, y se permite su adopción temprana.

Enmiendas a la NIC 16 y NIC 38: Aclaración de Métodos Aceptables de Depreciación y Amortización

Las enmiendas aclaran el principio en la NIC 16 y NIC 38 de que los ingresos reflejan un patrón de beneficios económicos que se generan de la operación de un negocio (del cual el activo es parte) en vez de los beneficios económicos que se consumen por medio del uso del activo. Como resultado, no se puede utilizar un método basado en ingresos para depreciar la propiedad, planta y equipo, y sólo se puede usar en circunstancias muy limitadas para amortizar activos intangibles. Las enmiendas tienen vigencia prospectiva para los períodos anuales a partir del 1 de enero de 2016, con la posibilidad de una adopción temprana.

4. Resumen de las Principales Políticas Contables (continuación)

Enmiendas a la NIC 19 Planes de Beneficios Definidos: Retribuciones a los Empleados

La NIC 19 requiere que una entidad considere las contribuciones de los empleados o terceros, cuando contabilice los planes de beneficios definidos. Cuando las cotizaciones estén vinculadas al servicio, deben ser atribuidas en los períodos de servicio como un beneficio negativo. Estas enmiendas aclaran que, si la cantidad de las contribuciones es independiente del número de años de servicio, una entidad puede reconocer tales contribuciones como una reducción en el costo de servicios en el período en el que el servicio es brindado, en lugar de asignar las contribuciones a los períodos de servicio. Esta enmienda es efectiva para los períodos anuales que empiezan en o después del 1 de julio de 2014.

Enmiendas a la NIIF 11 Acuerdos Conjuntos: Contabilidad para Adquisiciones de Intereses en Operaciones Conjuntas

Las enmiendas a la NIIF 11 requieren que un operador conjunto que contabilice la adquisición de intereses en una operación conjunta, en la cual la actividad de la operación conjunta constituye un negocio debe aplicar los principios relevantes de la NIIF 3 para contabilización de combinaciones de negocios. Las enmiendas también aclaran que los intereses que se tenían anteriormente en una operación conjunta no se remiden con la adquisición de intereses adicionales en la misma operación conjunta mientras se retenga el control conjunto. Además, se agregó una exclusión al alcance de la NIIF 11 para especificar que las enmiendas no aplican cuando las partes que comparten control conjunto, incluyendo la entidad que reporta, están bajo el control común de la misma parte controladora última. Las enmiendas aplican a la adquisición de interés inicial en una operación conjunta y a la adquisición de interés adicional en la misma operación conjunta, y tienen vigencia prospectiva para los períodos anuales a partir del 1 de enero de 2016, con la posibilidad de una adopción temprana.

Mejoras anuales de los ciclos 2010-2012 y 2011-2013

A continuación se listan las mejoras a normas que son efectivas a partir del 1 de julio de 2014:

- *NIIF 2 Pagos basados en Acciones.* Esta mejora se aplica prospectivamente y aclara ciertos temas relacionados con las definiciones de desempeño y condiciones de servicio las cuales son condiciones de irrevocabilidad.
- *NIIF 13 Medición del Valor Razonable.* Esta enmienda se aplica de forma prospectiva y aclara que la excepción al portafolio en la NIIF 13 puede aplicar no sólo a los activos y pasivos financieros, sino también a otros contratos dentro del alcance de la NIIF 9 (o NIC 39, según aplique).
- *NIC 16 Propiedad, Planta y Equipo y NIC 38 Activos Intangibles.* La enmienda se aplica retrospectivamente y aclara en NIC 16 y NIC 38 que el activo puede revalorarse en referencia a los datos observables ya sea sobre el valor en libros bruto o neto. Además, la depreciación acumulada o amortización es la diferencia entre el valor en libros y el valor bruto del activo.

Cable Onda, S. A. y Subsidiarias
Notas a los Estados Financieros Consolidados
31 de diciembre de 2015

(Cifras expresadas en B/. balboas)

4. Resumen de las Principales Políticas Contables (continuación)

- *NIC 24 Información a Revelar sobre Partes Relacionadas.* Esta enmienda se aplica retrospectivamente y aclara que una entidad de administración (una entidad que ofrece servicios de personal gerencial clave) constituye una parte relacionada sujeta a las revelaciones de partes relacionadas. Además, una entidad que utiliza a una entidad de administración debe revelar los gastos incurridos en los servicios de administración.

5. Efectivo y Equivalente de Efectivo

	<u>31 de diciembre de</u>	
	2015	2014
Efectivo en caja	B/. 64,820	B/. 65,794
Banco General	6,317,781	2,946,450
Banco Panamá	3,235	57,485
Global Bank	49,284	276,526
Caja de Ahorros	7,594	71,605
Banesco	2,102	85,042
Banistmo	19,530	381,102
The Bank of Nova Scotia	14,964	22,416
Banvivienda	31,255	97,487
Bac Panamá	2,477	3,000
Banco Nacional	39,863	-
	<u>B/. 6,552,905</u>	<u>B/. 4,006,907</u>

6. Cuentas por Cobrar – Clientes, Neto

	<u>31 de diciembre de</u>	
	2015	2014
Cable, Telefonía y otros servicios	B/. 23,571,457	B/. 19,468,246
Operadores	1,066,125	3,307,038
	<u>24,637,582</u>	<u>22,775,284</u>
Menos: estimación acumulada para cuentas de cobro dudoso	(574,959)	(1,536,815)
	<u>B/. 24,062,623</u>	<u>B/. 21,238,469</u>

Cable Onda, S. A. y Subsidiarias
Notas a los Estados Financieros Consolidados
31 de diciembre de 2015

(Cifras expresadas en B/. balboas)

6. Cuentas por Cobrar – Clientes, Neto (continuación)

	<u>31 de diciembre de</u>	
	2015	2014
Saldo al inicio del año	B/. 1,536,815	B/. 2,212,190
Más estimación del año	2,588,628	2,644,270
Menos cargo contra la estimación	(3,550,484)	(3,319,645)
Saldo al final del año	<u>B/. 574,959</u>	<u>B/. 1,536,815</u>

Los plazos de vencimiento de las cuentas por cobrar se extienden hasta 30 días contados a partir de la fecha de emisión de las respectivas facturas, no están sujetas a ningún descuento por pronto pago, no generan intereses excepto intereses de mora y son recuperables en la moneda de funcional de los estados financieros consolidados.

Los importes debitados contra la estimación durante el período incluyen montos facturados en el mismo año.

7. Inventario

Al 31 de diciembre de 2015 el inventario se desglosa así:

	<u>31 de diciembre de</u>	
	2015	2014
Materiales y equipo	B/. 25,667,897	B/. 24,136,538
Inventario en tránsito	477,763	1,145,964
	<u>B/. 26,145,660</u>	<u>B/. 25,282,502</u>

Cable Onda, S. A. y Subsidiarias
Notas a los Estados Financieros Consolidados
31 de diciembre de 2015

(Cifras expresadas en B/. balboas)

8. Fondo de Cesantía

El ingreso por interés del periodo fue de B/.166,335 (2014 – B/.151,697). El mismo está clasificado dentro de los otros servicios e ingresos en el estado consolidado de resultados.

9. Activo Intangible, Neto e Ingresos Diferidos

Activos intangibles

El Grupo registró como activos intangibles los contratos con la empresa Global Crossing, por el uso de la conexión de un cableado submarino, entre Balboa, Panamá y Miami, Estados Unidos. Este contrato será amortizado en línea recta durante la vigencia del mismo, que es de 22 años. También registró como activos intangibles programas utilizados para los equipos de cómputo, técnico y telefonía, los cuales serán amortizados en línea recta durante la vigencia de los mismos, que son de 3 a 10 años. Con las combinaciones de negocios, se reconocieron otros activos intangibles de vida finita y se identificaron marcas a las que se han considerado de vida indefinida.

Los activos intangibles se resumen así:

	<u>31 de diciembre de</u>	
	2015	2014
Vida indefinida	B/. 16,699,519	B/. 16,699,519
Vida finita	8,815,164	10,288,188
	<u>B/. 25,514,683</u>	<u>B/. 26,987,707</u>

El movimiento de los activos intangibles de vida finita al 31 de diciembre es el siguiente:

	<u>31 de diciembre de</u>	
	2015	2014
Saldo neto al inicio del año	B/. 10,288,188	B/. 10,757,727
Aumento	2,762,827	3,006,207
Cargo por amortización	(4,235,851)	(3,475,746)
	<u>B/. 8,815,164</u>	<u>B/. 10,288,188</u>
Intangibles, al costo	B/. 28,275,236	B/. 25,269,029
Aumentos	2,762,827	3,006,207
Amortización acumulada	(22,222,899)	(17,987,048)
Valor neto	<u>B/. 8,815,164</u>	<u>B/. 10,288,188</u>

Cable Onda, S. A. y Subsidiarias
Notas a los Estados Financieros Consolidados
31 de diciembre de 2015

(Cifras expresadas en B/. balboas)

9. Activo Intangible, Neto e Ingresos Diferidos (continuación)

Ingresos diferidos

El Grupo vendió a la empresa Global Crossing los derechos de uso en su conexión de fibra óptica entre Balboa y la ciudad de Panamá, por B/.2,250,000 en el año 2000 y una ampliación de la capacidad de fibra óptica por B/.650,000 en septiembre del 2001. Los contratos se amortizarán en línea recta en un período de 15 y 22 años respectivamente, y se presenta bajo el rubro de ingresos diferidos. Adicionalmente, se incluyen en ingresos diferidos los servicios facturados anticipadamente a los clientes.

En 2015, el Grupo adquirió la cartera y algunos equipos de Astrovisión, S. A. De acuerdo a la Norma de Información Financiera No.3, el Grupo se encuentra evaluando el valor razonable de los activos tangibles e intangibles adquiridos.

El 23 de octubre de 2015 mediante acuerdo con Wireless Group Holdings, Ltd., Cable Onda, S.A. adquirió la totalidad de las acciones de Mobilnet de Panamá, S.A. (empresa afiliada de Fidanque Hermanos e Hijos, S.A.),

10. Valor Pagado en Exceso al Valor de los Activos Adquiridos

Como se indica en las políticas contables relacionada al deterioro de activos y valor pagado en exceso al valor de los activos adquiridos, anualmente, el Grupo efectúa una revisión del valor pagado en exceso sobre el costo de los activos para determinar si existe deterioro en su valor. Desde el 1 de enero de 2002, fecha en que se detuvo la amortización, no ha sido necesario reconocer ninguna pérdida por deterioro.

	2015	2014
Balance	<u>B/. 72,266,076</u>	<u>B/. 60,421,050</u>

Cable Onda, S.A. y Subsidiarias
Notas a los Estados Financieros Consolidados
31 de diciembre de 2015

(Cifras expresadas en B/. balboas)

11. Propiedad, Mobiliario, Equipos y Mejoras a Locales Arrendados, Neto

31 de diciembre de 2015

	<i>Terreno</i>	<i>Edificio y Mejoras</i>	<i>Mobiliario y Enseres</i>	<i>Equipo de Cómputo</i>	<i>Equipo Técnico</i>	<i>Equipo de Transporte</i>	<i>Mejoras a Locales Arrendados</i>	<i>Contrucciones en Proceso</i>	<i>Total</i>
A11 de enero de 2015, neto de depreciación y amortización acumulada	B/. 377	B/. 3,473,754	B/. 2,230,911	B/. 4,791,378	B/. 140,140,168	B/. 4,363,612	B/. 10,863,440	B/. 24,938,730	B/. 190,802,370
Adiciones			1,710,501	3,627,548	75,825,506	2,797,789	4,604,434	(4,576,348)	83,989,430
Adquisición de activos por subsidiaria, neto			4,078	1,123,421		8,842		358,177	1,494,518
Retiro, neto			(31)			(79,621)			(79,652)
Depreciación y amortización		(150)	(481,665)	(2,443,213)	(37,534,536)	(1,675,202)	(1,779,767)		(43,914,533)
A131 de diciembre, neto de depreciación y amortización acumuladas	B/. 377	B/. 3,473,604	B/. 3,463,794	B/. 7,099,134	B/. 178,431,138	B/. 5,415,420	B/. 13,688,107	B/. 20,720,559	B/. 232,292,133
A11 de enero de 2014									
Al costo	B/. 377	B/. 5,843,288	B/. 5,996,958	B/. 16,591,371	B/. 389,091,265	B/. 8,257,617	B/. 16,068,446	B/. 24,938,730	B/. 466,788,052
Depreciación y amortización acumuladas		(2,369,534)	(3,766,047)	(11,799,993)	(248,951,097)	(3,894,005)	(5,205,006)	0	(275,985,682)
Valor neto	B/. 377	B/. 3,473,754	B/. 2,230,911	B/. 4,791,378	B/. 140,140,168	B/. 4,363,612	B/. 10,863,440	B/. 24,938,730	B/. 190,802,370
A131 de diciembre de 2015, neto al costo	B/. 377	B/. 5,843,288	B/. 7,711,537	B/. 21,342,340	B/. 464,916,771	B/. 11,064,248	B/. 20,672,880	B/. 20,720,559	B/. 552,272,000
Depreciación y amortización acumuladas	0	(2,369,684)	(4,247,743)	(14,243,206)	(286,485,633)	(5,648,828)	(6,984,773)		(319,979,867)
Valor neto	B/. 377	B/. 3,473,604	B/. 3,463,794	B/. 7,099,134	B/. 178,431,138	B/. 5,415,420	B/. 13,688,107	B/. 20,720,559	B/. 232,292,133

Cable Onda, S.A. y Subsidiarias
Notas a los Estados Financieros Consolidados
31 de diciembre de 2015
(Cifras expresadas en B/. baiboas)

11. Propiedad, Mobiliario, Equipos y Mejoras a Locales Arrendados, Neto (continuación)

31 de diciembre 2014

	Terreno	Edificio y Mejoras	Mobiliario y Enseres	Equipo de Cómputo	Equipo Técnico	Equipo de Transporte	Mejoras a Locales Arrendados	Contrucciones en Proceso	Total
Al 1 de enero de 2014, neto de depreciación y amortización acumulada	B/. 377	B/. 3,697,712	B/. 2,059,358	B/. 4,681,305	B/. 116,706,435	B/. 3,029,064	B/. 9,959,504	B/. 8,832,846	B/. 148,966,601
Adiciones			619,669	2,082,582	57,150,064	2,488,783	2,107,757	16,105,884	80,554,739
Retiro, neto			(2)	(1,972,509)	(33,716,331)	(3,566)	(1,203,821)		(3,568)
Depreciación y amortización		(223,958)	(448,114)			(1,150,669)			(38,715,402)
Al 31 de diciembre, neto de depreciación y amortización acumuladas	B/. 377	B/. 3,473,754	B/. 2,230,911	B/. 4,791,378	B/. 140,140,168	B/. 4,363,612	B/. 10,863,440	B/. 24,938,730	B/. 190,802,370
Al 1 de enero de 2014									
Al costo	B/. 377	B/. 5,843,288	B/. 5,377,289	B/. 14,508,789	B/. 331,941,201	B/. 5,768,834	B/. 13,960,689	B/. 8,832,846	B/. 386,233,313
Depreciación y amortización acumuladas		(2,145,576)	(3,317,931)	(9,827,484)	(215,234,766)	(2,739,770)	(4,001,185)		(237,266,712)
Valor neto	B/. 377	B/. 3,697,712	B/. 2,059,358	B/. 4,681,305	B/. 116,706,435	B/. 3,029,064	B/. 9,959,504	B/. 8,832,846	B/. 148,966,601
Al 31 de diciembre de 2015, neto al costo	B/. 377	B/. 5,843,288	B/. 5,996,958	B/. 16,591,371	B/. 389,091,265	B/. 8,257,617	B/. 16,068,446	B/. 24,938,730	466,788,052
Depreciación y amortización acumuladas	0	(2,369,534)	(3,766,047)	(11,799,993)	(248,951,097)	(3,894,005)	(5,205,006)		(275,985,682)
Valor neto	B/. 377	B/. 3,473,754	B/. 2,230,911	B/. 4,791,378	B/. 140,140,168	B/. 4,363,612	B/. 10,863,440	B/. 24,938,730	B/. 190,802,370

Cable Onda, S.A. y Subsidiarias
Notas a los Estados Financieros Consolidados
31 de diciembre de 2015

(Cifras expresadas en B/. balboas)

12. Prestaciones Laborales por Pagar

Al 31 de diciembre de 2015 las prestaciones laborales por pagar se desglosan así:

	<u>31 de diciembre de</u>	
	2015	2014
Prestaciones laborales por pagar	B/. 1,584,904	B/. 1,288,276
Reservas laborales	5,514,421	4,803,548
	<u>B/. 7,099,325</u>	<u>B/. 6,091,824</u>

13. Cuentas por Pagar

Al 31 de diciembre de 2015 el saldo de las cuentas por pagar es de B/.36,341,247 (2014 - B/.42,081,466), los plazos de vencimiento de las cuentas por pagar a proveedores se extienden hasta 90 días contados a partir de la fecha de emisión de los respectivos documentos o facturas, no están sujetas a ningún descuento por pronto pago, no generan intereses y son pagaderas en la moneda funcional de los estados financieros consolidados.

14. Documentos y Préstamos por Pagar

Los documentos y préstamos por pagar por B/.18,900.000 al 31 de diciembre de 2015 (2014 - B/.46,500,000), corresponden a desembolsos de las líneas de crédito que mantiene el Grupo, devengan interés anual entre 1.9% y 3.0% (2014 - 2.8% y 4%).

El Grupo mantiene líneas de crédito aprobadas para capital de trabajo por B/.130,000,000 al 31 de diciembre de 2015 (2014 – B/.115,000.000), de los cuales se han utilizado B/.18,900,000 (2014 - B/.46,500,000).

	<u>31 de diciembre de</u>	
	2015	2014
A 1 año	<u>B/. 18,900,000</u>	<u>B/. 46,500,000</u>

Cable Onda, S.A. y Subsidiarias
Notas a los Estados Financieros Consolidados
31 de diciembre de 2015

(Cifras expresadas en B/. balboas)

14. Documentos y Préstamos por Pagar (continuación)

El vencimiento de los documentos y préstamos a largo plazo se presenta a continuación:

		31 de diciembre de	
		2015	2014
	<i>Vencimiento</i>		
Documento por pagar	2016	B/. -	B/. 20,500,000
Préstamo por pagar	2016		26,000,000
		<u>B/. -</u>	<u>B/. 46,500,000</u>

15. Bonos por Pagar

El 4 de agosto de 2015, Cable Onda, S. A. (el Emisor) emitió bonos corporativos, los cuales reemplazan la emisión privada de bonos corporativos del año 2010. Por ser una colocación pública, están autorizados por la Superintendencia de Mercado de Valores (antes Comisión Nacional de Valores) y son listados en la Bolsa de Valores de Panamá. Las características más importantes de la emisión, son las siguientes:

1. La Emisión consta Bonos Serie A los cuales vencen en 10 años después de su emisión, el 4 de agosto de 2015 y serán cancelados mediante un solo pago a capital pagadero a la fecha de vencimiento.
2. La emisión pública es por un monto total de B/.185,000,000 (Límite hasta B/.200,000,000).
3. Causan intereses trimestrales a partir de su expedición hasta su vencimiento sobre el capital del bono, los Bonos Serie A tienen una tasa de interés fija de 5.75% anual.

Redenciones Anticipadas Voluntarias

El Emisor no podrá redimir total o parcialmente los Bonos hasta que hayan transcurrido tres (3) años contados a partir de la Fecha de Liquidación. El Emisor podrá redimir anticipadamente los Bonos, parcialmente o totalmente, una vez (i) transcurridos tres (3) años contados desde la Fecha de Liquidación y hasta transcurridos cinco (5) años contados desde la Fecha de Liquidación, sujeto al pago de un precio de redención igual al ciento dos punto cinco por ciento (102.5%) del Saldo Insoluto de Capital, y (ii) cumplidos cinco (5) años desde la Fecha de Liquidación, sujeto al pago de un precio de redención igual al cien por ciento (100%) del Saldo Insoluto de Capital. Cualquier redención anticipada ya sea parcial o total deberá ser efectuada en un Día de Pago de Intereses. Dichas penalidades no aplicarán en caso de una Redención Anticipada Obligatoria.

Cable Onda, S.A. y Subsidiarias
Notas a los Estados Financieros Consolidados
31 de diciembre de 2015

(Cifras expresadas en B/. balboas)

Bonos por Pagar (continuación)

Sin perjuicio de lo anterior, en los casos de redenciones parciales anticipadas, la suma asignada para la redención no podrá ser menor de Cinco Millones de Dólares (US\$5,000,000.00) e incrementos de Un Millón de Dólares (US\$1,000,000.00) o sus múltiplos por encima de dicha suma, a menos que el Saldo Insoluto de Capital de la Emisión sea menor a dicho monto, en cuyo caso la redención deberá ser por la totalidad del Saldo Insoluto de Capital correspondiente. Las redenciones parciales anticipadas se harán a prorrata a todos los Tenedores Registrados de la Emisión.

Redención Anticipada Obligatoria

En caso que el Emisor hubiere solicitado la aprobación de un Cambio de Control y ésta hubiere sido denegada por la Mayoría de los Tenedores el Emisor deberá redimir los Bonos en su totalidad a un precio de cien por ciento (100%) del Saldo Insoluto de Capital (la “Redención Anticipada Obligatoria”). Dicha redención deberá ocurrir dentro de un plazo no mayor de ciento veinte (120) días calendarios.

Entre las restricciones más importantes y condiciones financieras de los bonos están:

- a) Mantener la siguiente razón financiera: Deuda Financiera Neta a EBITDA (ganancia antes de intereses, impuesto, depreciación y amortización, por sus siglas en inglés) que no sea mayor de tres veces (3.0) a uno (1.0).
- b) El Emisor podrá pagar dividendos, o reducir su capital, o realizar otras distribuciones de capital, siempre y cuando cumpla con todas las condiciones financieras. Se tomará como base para el cálculo de las condiciones financieras los doce (12) meses de operaciones inmediatamente anteriores a la fecha del cálculo.
- c) Hacer lo necesario para que sus obligaciones de pago en virtud de los Bonos y demás documentos de la garantía tengan en todo momento un status no inferior a pari passu con todas sus otras obligaciones de pagos no garantizadas, presentes y futuras, excepto por aquellas obligaciones o créditos privilegiados por mandato de ley;
- d) El Emisor acuerda no constituirse en fiador o garante de las obligaciones de terceros, ni constituir hipoteca, prenda, anticresis, fideicomiso de garantía o cualquier otro gravamen sobre sus bienes y derechos salvo por (i) los gravámenes constituidos en virtud del Fideicomiso de Garantía y los que surgen obligatoriamente por imperio de la Ley, y (ii) las fianzas existentes y futuras que expida el Emisor hasta un monto de Veinticinco Millones de Dólares (US\$25,000,000.00) para garantizar préstamos a favor de Green Real Estate and Investments Corp.



Cable Onda, S.A. y Subsidiarias
Notas a los Estados Financieros Consolidados
31 de diciembre de 2015

(Cifras expresadas en B/. balboas)

Bonos por Pagar (continuación)

- e) No vender, ceder, permutar, donar, dar en fideicomiso, traspasar o de cualquiera otra forma disponer de todo o parte de sus bienes salvo en los siguientes casos:
- Lo haga dentro del giro usual de negocios, a valor de mercado; o
 - Sean autorizados por una mayoría de tenedores registrados.
- f) No hacer cambios sustanciales al giro de negocios al que se dedica en la fecha de oferta de los bonos, no fusionarse, amalgamarse o combinarse, y no modificar su composición accionaria actual de forma que resulte en un cambio de control del emisor sin previa autorización de la mayoría de tenedores registrados;
- g) No celebrar contratos ni llevar a cabo transacciones con compañías afiliadas a menos que sean en términos justos y razonables;
- h) El Emisor acuerda no realizar transacciones de venta de activos fijos seguido por el arrendamiento financiero del mismo activo fijo o uno similar (“*sale and leaseback transactions*”) por montos mayores al cinco por ciento (5%) de sus activos totales ni otorgar préstamos, ni otorgar sus activos en garantía (“*negative pledges*”) ni permitir retiros o adelantos o tener cuentas por cobrar de sus accionistas, directores, afiliadas, subsidiarias o compañías relacionadas, excepto por aquellas derivadas del giro normal del negocio.

El vencimiento de los bonos se presenta a continuación:

	<u>31 de diciembre de</u>	
	2015	2014
Vencimiento a 1 año	-	B/. 30,000,000
Vencimiento de 2 a 10 años	185,000,000	70,000,000
	<u>B/. 185,000,000</u>	<u>B/. 100,000,000</u>

Al 31 de diciembre de 2015 la Administración del Grupo está cumpliendo con las condiciones financieras establecidas en el contrato de compra-venta de bonos.

Cable Onda, S.A. y Subsidiarias
Notas a los Estados Financieros Consolidados
31 de diciembre de 2015

(Cifras expresadas en B/. balboas)

16. Saldos y Transacciones con Partes Relacionadas

	<u>31 de diciembre de</u>	
	2015	2014
Compañías afiliadas		
Cuentas por cobrar y otras cuentas por cobrar	B/. 205,225	B/. 659,987
Cuentas por pagar	B/. 147,863	B/. 1,406,853
Gastos de alquiler	B/. 679,975	B/. 1,424,361
Ingresos de publicidad	B/. 500,000	B/. 500,000

Cable Onda, S. A. firmó un contrato de alquiler de Espacio Publicitario con Corporación Medcom, S. A. por B/.500,000 por año mediante el cual, le alquila todo el espacio publicitario disponible en los canales de Cable Onda, S. A. Este gasto de alquiler corresponde al alquiler del edificio principal de Cable Onda, S. A. y de otros inmuebles, tal como lo describe en la Nota 20.

16. Saldos y Transacciones con Partes Relacionadas (continuación)

No se ha dado ni recibido garantías para ninguna cuenta por cobrar o pagar a partes relacionadas. Para el año terminado al 31 de diciembre 2015, el Grupo no ha hecho ninguna provisión para cuentas dudosas relacionadas con montos que adeuden las partes relacionadas. Esta evaluación se hace al finalizar cada año financiero por medio de exámenes hechos a la situación financiera de la parte relacionada y el mercado en el que opera.

Las cuentas por cobrar y por pagar a compañías relacionadas se presentan dentro las cuentas por cobrar clientes y por pagar a proveedores, respectivamente, ya que las mismas son producto de los servicios prestados o recibidos por el Grupo.

17. Otros Servicios e ingresos

	2015	2014
Instalaciones	B/. 1,660,582	B/. 1,877,448
Otros ingresos	4,464,297	2,723,634
Publicidad	500,000	500,000
Servicios adicionales	601,968	577,933
	B/. 7,226,847	B/. 5,679,015

Cable Onda, S.A. y Subsidiarias
Notas a los Estados Financieros Consolidados
31 de diciembre de 2015

(Cifras expresadas en B/. balboas)

18. Impuesto sobre la Renta

Mediante la Gaceta Oficial No.26489-A se publica la Ley No.8 de 15 de marzo de 2010, se reformó el régimen fiscal vigente en la República de Panamá. Entre los principales cambios están:

- Se redujo la tasa del impuesto sobre la renta a partir del período fiscal 2010, excepto para compañías y sus subsidiarias dedicadas a ciertos tipos de negocios entre los que se incluyen las telecomunicaciones, las cuales reducirán su tasa de impuesto sobre la renta de la siguiente forma: 27.5% en 2012 y 2013 y a 25% en adelante.
- Modificación de la base de aplicación para los contribuyentes a los cuales se aplique el Cálculo Alternativo del Impuesto sobre la Renta (CAIR) y lo sustituye con otra modalidad de tributación presunta del impuesto sobre la renta, obligando a toda persona jurídica que devengue ingresos en exceso a un millón quinientos mil balboas (B/.1,500,000) a determinar como base imponible de dicho impuesto, la suma que resulte mayor entre: (a) la renta neta gravable calculada por el método ordinario establecido en el Código Fiscal y (b) la renta neta gravable que resulte de aplicar al total de ingresos gravables, el cuatro punto sesenta y siete por ciento (4.67%).

Crédito Fiscal por Inversión

Durante el año 1998, el Grupo se acogió al beneficio de crédito fiscal por inversión por la suma de B/.2,913,415, el cual fue otorgado por el Gobierno de acuerdo a una ley de incentivo que promovía las inversiones en tecnología de punta. El crédito fiscal puede ser aplicado como una disminución hasta un 5% sobre el impuesto sobre la renta causado en el período fiscal, hasta que el 100% del crédito fiscal sea consumido. Al 31 de diciembre de 2015 el monto queda pendiente de uso B/.442,370.

De acuerdo a las regulaciones fiscales vigentes, las declaraciones del impuesto sobre la renta del Grupo pueden estar sujetas a revisión por parte de las autoridades fiscales hasta por los últimos tres años incluyendo el año terminado el 31 de diciembre de 2015.

Cable Onda, S.A. y Subsidiarias
Notas a los Estados Financieros Consolidados
31 de diciembre de 2015

(Cifras expresadas en B/. balboas)

19. Beneficios a Empleados

Los beneficios a empleados forman parte de los gastos generales, ventas y administrativos del periodo, se desglosan así:

	Año terminado el	
	31 de diciembre de	
	2015	2014
Sueldos, comisiones y premios	B/. 29,206,331	B/. 23,322,505
Dietas y gastos de representación	3,461,063	3,034,224
Bonificaciones y decimotercer mes	3,707,575	3,053,454
Vacaciones	2,997,348	2,449,510
Participación en utilidades	3,907,645	3,680,784
Seguro social y seguro educativo patronal	5,184,957	4,183,919
Riesgos profesionales	745,601	610,222
Gasto prima de antigüedad	1,137,111	931,802
Otros gastos	2,094,195	2,270,422
	B/. 52,441,826	B/. 43,536,842

Cable Onda, S.A. y Subsidiarias
Notas a los Estados Financieros Consolidados
31 de diciembre de 2015

(Cifras expresadas en B/. balboas)

20. Compromisos y Contingencias

Compromisos

Arrendamientos con opción a compra

El Grupo (el arrendatario) firmó contrato de alquiler con opción a compra con Cable Capitol, Inc., (el arrendador) una compañía relacionada, para el alquiler de la sede principal de Cable Onda, S. A. Entre las cláusulas más importantes en dicho contrato están:

- El término del contrato será de 20 años, prorrogables, a partir de la firma del contrato de arrendamiento en enero de 2005.
- El arrendamiento mensual se estableció con base en un porcentaje del costo del proyecto; se ha estimado que el mismo será aproximadamente de B/.58,374 mensuales.
- Serán por cuenta del arrendatario los gastos de mantenimiento y conservación de la propiedad cuya cuantía individual sea menor de B/.30,000.
- El arrendatario podrá ejercer la primera opción a compra a partir del décimo año de vigencia del contrato de arrendamiento y tendrá el derecho preferencial de compra en el evento que el arrendador ofrezca vendérselo a un tercero o que un tercero ofrezca a comprar.

El Grupo (el arrendatario) firmó contrato de alquiler con Metrovisión Bienes Raíces, S. A. (el arrendador) una compañía relacionada, para el alquiler de la sede de Cable Onda, S. A. en Chiriquí. Entre las cláusulas más importantes en dicho contrato están:

- El término del contrato será de 20 años, prorrogables, a partir de la firma del contrato de arrendamiento, en julio de 2005.
- El arrendamiento mensual se establece en base al uso de la finca y sus mejoras.

El Grupo (el arrendatario) firmó contrato de alquiler con Cable Capítol Inc. (el arrendador) una compañía relacionada, para el alquiler de la sede de Cable Onda, S. A. en Divisa. Entre las cláusulas más importantes en dicho contrato están:

- El término del contrato será de 20 años, prorrogables, a partir de la firma del contrato de arrendamiento, en julio de 2005.
- El arrendamiento mensual se establece en base al uso de la finca y los equipos de telecomunicaciones arrendados; se ha estimado que el mismo será aproximadamente de B/.6,479 durante el primer año al tercer año.

Cable Onda, S.A. y Subsidiarias
Notas a los Estados Financieros Consolidados
31 de diciembre de 2015

(Cifras expresadas en B/. balboas)

20. Compromisos y Contingencias (continuación)

Arrendamientos operativos

El Grupo arrienda ciertos activos bajo términos de arrendamiento operativo. Estos activos arrendados incluyen bienes inmuebles. La mayoría de los contratos de arrendamientos incluyen opción de renovación. En algunos casos, los pagos por alquiler durante el período de renovación pueden ser mayores a los pagos corrientes. Debido a que las renovaciones de arrendamiento no son consideradas como razonablemente seguras, los pagos de arrendamientos que se deberán durante la etapa de renovación no se incluyen en la determinación del gasto de alquiler hasta que el arrendamiento sea renovado. Los arrendamientos del Grupo no incluyen valor residual de garantía.

Al 31 de diciembre de 2015 los pagos mínimos futuros en concepto de arrendamientos operativos para los próximos años se resumen así:

	<i>Monto</i>
2015	B/. 3,044,412
2016	B/. 9,677,523
2017 en adelante	B/. 17,821,566

Otros

Cable Onda, S. A. firmó un contrato de cesión de derechos de comercialización con Corporación Medcom, S. A. donde se ceden los derechos de comercialización de espacios publicitarios en los canales de televisión pagada que transmite Cable Onda, S. A. La duración del contrato es por 10 años y el monto del mismo es de B/.598,000 el primer año y B/.500,000 los años siguientes.

Cable Onda, S. A. y Corporación Medcom Panamá, S. A., acuerdan firmar varios contratos con el propósito de proveer servicios de datos, internet, televisión pagada, telefonía, prescripción para el servicio de larga distancia nacional y/o internacional de todas las líneas de su cuenta a Cable Onda, S. A. Contratos de transmisión de canal de televisión Cable Onda Sports, ECO TV, contrato de venta de contenido de video on demand y subscription video on demand.

Cable Onda, S. A. y Corporación Medcom Panamá, S. A., acuerdan firmar arrendamiento de espacio en varias torres de telecomunicación ubicadas en diferentes áreas del país.

Cable Onda, S. A. y Costa del Este Infrastructure, Inc., acuerdan firmar contrato de uso de ductos en el área de Costa del Este.

20. Compromisos y Contingencias (continuación)

Cable Onda, S. A. en consorcio con otras compañías ha firmado el contrato No. 10071970-08-21 con la Caja de Seguro Social por un monto de B/.86,373,650, para realizar los trabajos de suministro, instalación, configuración y mantenimiento de un sistema integrado de información de diagnóstico por imagen, adicional se solicitó el equipamiento y licencias para todas las unidades ejecutoras de la Caja de Seguro Social a nivel nacional, además de suministrar, instalar y poner en funcionamiento equipos radiológicos y mantenimientos correctivos y preventivos de las unidades de imaginología.

Cable Onda, S. A. garantiza el cumplimiento de la obligación contraída con la Caja de Seguro Social mediante fianza de cumplimiento que representa el 25% del monto total del contrato más fianzas de responsabilidad civil por un monto aproximado de B/.7 millones.

Este contrato tiene fecha de proceder a partir del 21 de enero 2014 y tiene una duración de 60 meses.

Contingencias

Cable Onda, S.A. mantiene procesos pendientes para el cobro de costas por procesos donde ha ganado o ha sido absuelta, por la suma de B/.596,474 y un Proceso Civil donde ha sido demandada junto a un tercero, en forma solidaria por B/.2,000,000 (o sea, que solo le corresponde B/.1,000,000). En todos estos procesos sus abogados estiman que existen probabilidades de éxito de que fallen a favor de Cable Onda, S. A., por lo que el Grupo no ha registrado ninguna provisión al respecto.

21. Objetivos y Políticas de la Administración de Riesgos Financieros

Objetivo de la Administración de Riesgos Financieros

Las actividades del Grupo están expuestas a una variedad de riesgos financieros y esas actividades incluyen el análisis, la evaluación, la aceptación y administración de un cierto grado de riesgo o una combinación de riesgos. Tomar riesgos es básico en el negocio, y los riesgos operacionales son consecuencias inevitables de estar en el negocio. El objetivo del Grupo es, por consiguiente, lograr un balance apropiado entre el riesgo y el retorno y minimizar efectos adversos potenciales sobre la realización financiera del Grupo.

Las políticas de administración de riesgo del Grupo son diseñadas para identificar y analizar estos riesgos, para establecer límites y controles apropiados para el riesgo, y para monitorear los riesgos y el cumplimiento de los límites actualizados. El Grupo regularmente revisa sus políticas de riesgo para reflejar los cambios en el mercado y las mejores prácticas.

Administración del Riesgo Financiero

Las principales obligaciones financieras del Grupo son: emisión pública de bonos corporativos por B/.100 millones y préstamos bajo líneas de crédito. El objetivo de estas obligaciones financieras es obtener los fondos necesarios para la operación del Grupo.

21. Objetivos y Políticas de la Administración de Riesgos Financieros (continuación)

Los principales activos financieros que utiliza del Grupo son cuentas por cobrar y efectivo.

Estas posiciones generan los siguientes riesgos financieros:

a) Riesgo de la tasa de interés

Al 31 de diciembre de 2015, el 91% del financiamiento obtenido por el Grupo está pactado a tasas de interés fijas, mientras que el 9% está pactado a tasas de interés flotante que están basadas en tasas de referencias internacionales variables lo que le permite al acreedor aumentar o disminuir la tasa de interés según su costo de fondo. Por lo tanto, el Grupo se expone a cambios en las tasas de interés de mercado que afecten las obligaciones pactadas a tasa flotante y/o impacten los costos de nuestros acreedores.

b) Riesgo de crédito

El Grupo cuenta con procedimientos de crédito formalmente establecidos y de estricto cumplimiento. La política de crédito y las decisiones sobre la aprobación de nuevos créditos son tomadas por el Comité Gerencial Senior, que evalúa el riesgo de todas las actividades de crédito y aprueba las políticas de crédito. El seguimiento y monitoreo de las decisiones del Comité Gerencial Senior las realiza el Departamento de Cobros.

La incidencia de cuentas incobrables y de morosidad en las cuentas por cobrar ha mostrado históricamente mantenerse en niveles aceptables, por lo que no representan riesgos potenciales.

c) Riesgo de liquidez

El Grupo monitorea el riesgo de quedarse sin fondos para hacer frente a sus obligaciones a través de la preparación de flujos de caja proyectados a futuro.

Se preparan flujos de caja proyectados semanales para 4 semanas y mensuales para los meses que restan para finalizar cada periodo fiscal. De esta forma se determina la capacidad del Grupo de hacer frente a sus compromisos y las necesidades de efectivo que habrá de cubrir.

En estos flujos de caja se consideran tanto las actividades operativas como las actividades de inversión con el objeto de cubrir adecuadamente las necesidades con fondos de corto o largo plazo según el origen de la necesidad.

Cable Onda, S.A. y Subsidiarias
Notas a los Estados Financieros Consolidados
31 de diciembre de 2015

(Cifras expresadas en B/. balboas)

21. Objetivos y Políticas de la Administración de Riesgos Financieros (continuación)

El siguiente cuadro resume los vencimientos de los pasivos financieros del Grupo con base en los compromisos de pago:

	<i>Menos de 3 meses</i>	<i>de 3 a 12 meses</i>	<i>Más de 1 año</i>	<i>Total</i>
A131 de diciembre de 2015				
Documentos y préstamos por pagar	B/. 18,900,000	B/.	- B/.	B/. 18,900,000
Bonos por pagar			- B/. 185,000,000	B/. 185,000,000
Cuentas por pagar comerciales	<u>20,563,127</u>	<u>15,778,120</u>	-	<u>36,341,247</u>
	<u>B/. 20,563,127</u>	<u>B/. 15,778,120</u>	<u>B/. 185,000,000</u>	<u>B/. 240,241,247</u>
A131 de diciembre de 2014				
Documentos y préstamos por pagar	B/.	B/. 30,000,000	B/. 116,500,000	B/. 146,500,000
Cuentas por pagar comerciales	<u>22,474,341</u>	<u>19,607,125</u>	-	<u>42,081,466</u>
	<u>B/. 22,474,341</u>	<u>B/. 49,607,125</u>	<u>B/. 116,500,000</u>	<u>B/. 188,581,466</u>

22. Valor Razonable de Instrumentos Financieros

Las estimaciones del valor razonable se efectúan a la fecha de los estados financieros consolidados, con base en información relevante de mercado e información relacionada con los instrumentos financieros. Estas estimaciones no reflejan ningún premio o descuento que podría resultar de mantener los instrumentos financieros como disponibles para la venta, debido a que ninguno de ellos se mantiene con ese propósito.

La naturaleza de estas estimaciones es subjetiva e involucra aspectos inciertos y el juicio de la Administración, por lo que sus importes no pueden ser determinados con absoluta precisión. En consecuencia, si hubiese cambios en los supuestos en los que se basan las estimaciones, estos podrían diferir de los resultados finales.

Los supuestos utilizados por la Administración del Grupo para establecer el valor justo de mercado de los instrumentos financieros se detallan a continuación:

- Los valores del efectivo y equivalentes de efectivo, cuentas por cobrar, cuentas por pagar comerciales, otras cuentas por pagar y préstamos por pagar a corto plazo se aproximan a su valor justo de mercado, por ser instrumentos financieros con vencimiento en el corto plazo.

Cable Onda, S.A. y Subsidiarias
Notas a los Estados Financieros Consolidados
31 de diciembre de 2015

(Cifras expresadas en B/. balboas)

22. Valor Razonable de Instrumentos Financieros (continuación)

A continuación se presenta la comparación entre los valores en libros y los valores razonables de los instrumentos financieros que se muestran en los estados financieros consolidados del Grupo, según su clasificación.

	<u>Valor en Libros</u>		<u>Valor Razonable</u>	
	2015	2014	2015	2014
Activo Financiero				
Efectivo y equivalentes				
de efectivo	<u>B/. 6,552,905</u>	<u>B/. 4,006,907</u>	<u>B/. 6,552,905</u>	<u>B/. 4,006,907</u>
Cuentas por cobrar	<u>B/. 24,062,623</u>	<u>B/. 21,238,469</u>	<u>B/. 24,062,623</u>	<u>B/. 21,238,469</u>
Pasivos Financieros				
Documentos, préstamos				
y bonos por pagar	<u>B/. 203,900,000</u>	<u>B/. 146,500,000</u>	<u>B/. 208,155,000</u>	<u>B/. 147,175,000</u>

22. Gestión de Capital

El principal objetivo de la gestión de capital del Grupo es asegurar que mantiene una razón de crédito sólida y razones financieras de capital saludables para soportar sus negocios y maximizar sus utilidades.

Cable Onda, S. A. administra su estructura de capital y solicita oportunamente a sus accionistas cualquier ajuste a ese capital considerando el entorno económico en el que se desarrolla el Grupo. Para mantener o ajustar su estructura de capital puede solicitar a sus accionistas variaciones a dividendos y devoluciones de capital previamente acordados y si fuera necesario, incrementos en los aportes de capital. Estas políticas no tuvieron cambios significativos durante los años financieros 2015 y 2014.

El Grupo monitorea su capital utilizando como razón financiera preponderante la razón resultante de dividir el total de pasivos netos (pasivos corrientes más pasivos no corrientes menos efectivo y equivalentes de efectivo) entre el patrimonio total de los accionistas, procurando que esta razón financiera no sea mayor de 4.0. Al 31 de diciembre de 2015 dicha razón financiera fue de 2.60 (2.13 a diciembre 2014).

Otras Información Adicional

A handwritten signature in black ink, located in the bottom right corner of the page. The signature is stylized and appears to consist of several overlapping loops and lines.

Cable Onda, S. A. y Subsidiarias
Consolidación de los Estados de Situación Financiera
31 de diciembre de 2015

(Cifras expresadas en B/. balboas)

	Consolidado	Eliminaciones	Subtotal	Cable Onda, S. A.	Fronteras Security, Inc.	Mobinet de Panamá, S. A.
ACTIVOS						
Activos Corrientes						
Efectivo y equivalentes de efectivo	B/. 6,552,905	B/.	B/. 6,552,905	B/. 6,066,166	B/. 129,234	B/. 357,505
Cuentas por cobrar - clientes, neto	24,062,623	-	24,062,623	23,397,057	661,487	4,079
Otras cuentas por cobrar	3,662,262	38,262	3,700,524	3,428,412	44,334	227,778
Inventario	26,145,660		26,145,660	26,125,099	20,561	
Gastos pagados por anticipado	1,131,819		1,131,819	1,127,863	-	3,956
	61,555,269	38,262	61,593,531	60,144,597	855,616	593,318
Activos No Corrientes						
Fondo de cesantía	5,006,763		5,006,763	4,955,796		50,967
Depósitos en garantía y otros activos	1,730,398	210,000	1,940,398	1,882,179	57,119	1,100
Activo intangible, neto	25,514,683		25,514,683	25,514,683		
Valor pagado en exceso al costo de los activos adquiridos	72,266,076	1,404,974	73,671,050	73,671,050		
Propiedad, mobiliario, equipos y mejoras a locales arrendados, neto	232,292,133		232,292,133	230,919,721	178,517	1,193,895
	336,810,053	1,614,974	338,425,027	336,943,429	235,636	1,245,962
TOTAL ACTIVOS	B/. 398,365,322	B/. 1,653,236	B/. 400,018,558	B/. 397,088,026	B/. 1,091,252	B/. 1,839,280

Cable Onda, S. A.
 Consolidación de los Estados de Situación Financiera (continuación)
 31 de diciembre de 2015
 (Cifras expresadas en B/. balboas)

	Consolidado	Eliminaciones	Subtotal	Cable Onda, S. A.	Fronteras Security, Inc.	Mobilnet de Panamá, S. A.
PASIVOS Y PATRIMONIO DEL ACCIONISTA						
Pasivos Corrientes						
Cuentas por pagar	B/. 36,341,247	B/. 38,262	B/. 36,379,509	B/. 35,605,913	B/. 521,119	B/. 252,477
Prestaciones laborales por pagar	7,099,325		7,099,325	7,013,063	42,575	43,687
Documentos y préstamos por pagar	18,900,000		18,900,000	18,900,000		
Bonos por pagar - porción corto plazo	-		-			
	62,340,572	38,262	62,378,834	61,518,976	563,694	296,164
Pasivos No Corrientes						
Documentos y préstamos por pagar	-		-			
Bonos por pagar - porción a largo plazo	185,000,000		185,000,000	185,000,000		
Depósitos de clientes	7,398,378		7,398,378	7,354,713		43,665
Ingreso diferido	7,227,794		7,227,794	7,227,794		
Impuesto sobre la renta por pagar	2,454,285		2,454,285	2,328,896	18,514	106,875
Impuesto sobre la renta diferido	22,787,720		22,787,720	22,787,720		
Prima de antigüedad e indemnización acumulada	3,371,814		3,371,814	3,303,711	1,840	66,263
	228,239,991	-	228,239,991	228,002,834	20,354	216,803
Patrimonio del Accionista						
Capital emitido: 240,923 acciones comunes sin valor nominal, emitidas y en circulación	45,703,113	1,355,396	47,058,509	45,703,113	350,000	1,005,396
Utilidades retenidas controladora	61,902,839	438,385	62,341,224	61,863,103	157,204	320,917
Participación no controladora	107,605,952	1,793,781	109,399,733	107,566,216	507,204	1,326,313
	178,807	(178,807)	-			
Total Patrimonio del Accionista	107,784,759	1,614,974	109,399,733	107,566,216	507,204	1,326,313
TOTAL PASIVOS Y PATRIMONIO DEL ACCIONISTA	B/. 398,365,322	B/. 1,653,236	B/. 400,018,558	B/. 397,088,026	B/. 1,091,252	B/. 1,839,280

Cable Onda, S. A., y Subsidiarias
Consolidación de los Estados de Resultados
Por el año terminado el 31 de diciembre de 2015
(Cifras expresadas en B/. balboas)

	Consolidado	Eliminaciones	Subtotal	Cable Onda, S. A.	Fronteras Security, Inc.	Mobilnet de Panamá, S. A.
Ingresos						
Suscripciones TV	B/. 121,317,959	B/.	B/. 121,317,959	B/. 121,317,959	B/.	B/.
Transmisión de datos, internet y data center	115,137,173		115,137,173	114,963,222		173,951
Telefonía	48,272,816		48,272,816	48,272,816		
Otros servicios e ingresos	7,226,847		7,226,847	4,707,647	2,397,048	122,152
	291,954,795	0	291,954,795	289,261,644	2,397,048	296,103
Costos y Gastos						
Programación y costos de operación	106,190,503		106,190,503	104,519,477	1,568,266	102,760
Gastos generales, ventas y administrativos	115,054,817		115,054,817	114,084,666	698,147	272,004
	221,245,320	0	221,245,320	218,604,143	2,266,413	374,764
Utilidades en operaciones	70,709,475	0	70,709,475	70,657,501	130,635	(78,661)
Intereses	9,994,171		9,994,171	9,994,171	0	0
Utilidad antes del impuesto sobre la renta	60,715,304	0	60,715,304	60,663,330	130,635	(78,661)
Impuesto sobre la renta	(15,199,451)		(15,199,451)	(15,165,833)	(33,618)	
Utilidad neta	B/. 45,515,853	B/.	B/. 45,515,853	45,497,497	B/. 97,017	B/. (78,661)
Atribuible a:						
Participación controladora	45,477,046		45,477,046	45,497,497	58,210	B/. (78,661)
Participación no controladora	38,807		38,807		38,807	
Utilidad neta	B/. 45,515,853	B/.	B/. 45,515,853	B/. 45,497,497	B/. 97,017	B/. (78,661)

Cable Onda, S. A., y Subsidiarias
Consolidación de los Estados de Utilidades Retenidas
Por el año terminado el 31 de diciembre de 2015

(Cifras expresadas en B/. balboas)

	Consolidado	Eliminaciones	Subtotal	Cable Onda, S. A.	Frontera Security, Inc.	Mobilnet de Panamá, S. A.
Utilidades retenidas						
Saldo Inicial	B/. 61,425,793	B/. -	B/. 61,425,793	B/. 61,365,606	B/. 60,187	B/. -
Adquisición de Subsidiaria	0	399,578	399,578	-	-	399,578
Distribución de dividendos	(45,000,000)		(45,000,000)	(45,000,000)	-	-
Utilidad Neta	45,477,046	38,807	45,515,853	45,497,497	97,017	(78,661)
Saldo Final	<u>B/. 61,902,839</u>	<u>B/. 438,385</u>	<u>B/. 62,341,224</u>	<u>B/. 61,863,103</u>	<u>B/. 157,204</u>	<u>B/. 320,917</u>


**BGT**BG Trust,
Inc.


**CERTIFICACIÓN DEL FIDUCIARIO
CABLE ONDA, S.A.
BONOS CORPORATIVOS HASTA US\$200,000,000.00**

BG TRUST, INC. en su condición de Fiduciario del Fideicomiso de Garantía constituido por Cable Onda, S.A., para garantizar la emisión pública de bonos corporativos por un valor nominal total de hasta Doscientos Millones Dólares (US\$200,000,000.00) emitidos en forma nominativa y registrada, sin cupones, en una sola serie, autorizada mediante Resolución SMV No. 479-15 del 3 de agosto de 2015, por este medio CERTIFICA que al 31 de diciembre de 2015, los bienes y derechos que formaban parte del mencionado Fideicomiso eran los siguientes:

1. El cien por ciento (100%) de las acciones emitidas y en circulación del capital social del Emisor, representado en los siguientes certificados que mantenemos en nuestra custodia:
 - a. Certificado de Acciones No. 26 por Ciento Dieciocho Mil Cincuenta Dos (118,052) acciones comunes del capital de Cable Onda a favor de Fideicomiso.
 - b. Certificado de Acciones No. 27 por Ciento Veintidós Mil Ochocientos Setenta y Un (122,871) acciones comunes del capital de Cable Onda, S.A., emitido a favor del Fideicomiso.

BG Trust, Inc. a título fiduciario


Janina Chen
Firma Autorizada


Valerie Voloj
Firma Autorizada

INFORME DEL FIDUCIARIO

BG TRUST, INC. (0113-GTIA-15)

FECHA DEL INFORME
31/12/2015

BALANCE GENERAL

* ACTIVOS	
* OTROS ACTIVOS EN GARANTIA	
ACCIONES COMUNES GARANTIA	107,068,719.00
T O T A L ACTIVOS	107,068,719.00
T O T A L PASIVOS	.00
* RESERVAS	
FONDO DEL FIDEICOMISO	107,068,719.00
UTILIDAD ACUMULADA	.00
T O T A L RESERVAS	107,068,719.00

ESTADO DE INGRESOS Y GASTOS

T O T A L INGRESOS	.00
T O T A L GASTOS	.00
UTILIDAD DEL PERIODO	.00


Operaciones Internacionales y Fiduciarias
Balance Final